



SLOVINTEGRA

KONSOLIDOVANÁ
Výročná správa za rok 2014

(Účtovná zvierka zostavená podľa
Medzinárodných štandardov finančného výkazníctva
a
Správa nezávislého audítora za rok 2014)

Bratislava, December 2015

ČINNOSŤ SKUPINY ZA ROK 2014

Hospodársky rok 2014 bol v skupine Slovintegra, a.s.(ďalej len spoločnosť) po konsolidovaní podľa medzinárodných štandardov stratový, keď výsledok po zdanení bol v sume – 59,7 mil. EUR. Záporný výsledok je spôsobený najmä tvorbou opravných položiek, na stratu z predaja podielov v dcérskych spoločnostiach SI Medical, s.r.o., SI REAL, s.r.o. a SI PHARMA, s.r.o. zrealizovaných v roku 2015, precenením spoločnosti SLOVINTEGRA ENERGY, a.s. a predajom spoločnosti GRANITOL, a.s. Ostatný vývoj v dcérskych spoločnostiach je rozpísaný ďalej.

Finančné portfólio za rok 2014 dosiahlo celkové zhodnotenie 3,8 %, čo predstavuje v absolútnom vyjadrení hodnotu 3 mil. EUR. V manažovaní portfólia prostredníctvom spoločnosti SI Management Services, a.s. sme sa sústredili hlavne na jeho ďalšie skonzervatívnenie, zníženie volatility a zabezpečenie dostatočného objemu likvidných prostriedkov. Súčasne sa nám podarilo, vďaka štruktúre portfólia a zníženej durácii dlhopisovej časti aj napriek vývoju úrokových mier na európskom peňažnom a dlhopisovom trhu, ktoré boli, a v súčasnosti aj naďalej sú, na historických minimách, dosiahnuť zodpovedajúce zhodnotenie finančného portfólia.

Spoločnosť Trenčianske minerálne vody, a.s. v roku 2014 spustila do predaja prémiovú minerálnu vodu Mitická plus, ktorá je plnená z doposiaľ nevyužívaného prameňa s označením HG3. Snažila sa ju za marketingovej podpory umiestniť na trh. Zároveň sa pripravovala na rekonštrukciu CIP stanice plánovanú na rok 2015. Koncom roka 2014 sa po ukončení rokovaní s investorom rozhodlo o odpredaji spoločnosti Trenčianske minerálne vody, a.s.

Levická spoločnosť Slovintegra Energy, s.r.o. zaznamenala v roku 2014 výsledok 2,2 mil. EUR. V tomto roku došlo k navýšeniu základného imania spoločnosti novými akcionármi, a tým k zníženiu podielu Slovintegy, a.s. na 35,4%. V priebehu roka boli na plynových turbínach realizované predpísané inšpekcie, ktorých hodnota bola kapitalizovaná v majetku spoločnosti v podobe komponentov. Na základe zistení inšpekcií sa rozhodlo o výmene plynovej turbíny. Prevádzkovanie bolo v tom čase v obmedzenom režime. Spoločnosť pokračovala v rozširovaní tepelného hospodárstva výstavbou nových pripojení odberateľov v meste Levice, realizovala dodávky technologického tepla do Priemyselného parku Géňa a pre spoločnosť SI HECU, s.r.o.

Spoločnosti SI HECU, s.r.o. sa v druhom roku svojej prevádzky darilo zlepšovať negatívny hospodársky výsledok. Napriek tomu skončila v miernej strate. Počas roka 2014 pokračovali rokovania a prípravy na pripojenie nových priemyselných odberateľov chladu. Ďalšie zlepšovanie hospodárnosti predpokladáme v roku 2015.

Spoločnosť SI Teplo, s.r.o. zabezpečila plynulé zásobovanie odberateľov v meste Levice teplom a úžitkovou vodou. Avšak, z dôvodov úsporného správania sa odberateľov, ale aj vplyvom klimatických podmienok – nadpriemerne teplej vykurovacej sezóny, došlo k poklesu spotreby tepla, a tým k nenaplneniu plánovaného objemu predaja, pričom však zmluvný záväzok ceny predávaného tepla bol dodržaný. V roku 2014 bolo pripojených 9 nových odberateľských miest na dodávky tepla.

Distribúciu a dodávku zemného plynu uskutočňuje spoločnosť GasTrading, s.r.o. cez vlastnú sieť a to pre všetkých odberateľov zemného plynu v Priemyselnom parku Géňa. Súčasne im poskytuje odborné a technické služby v oblasti vyhradených technických, plynových, tlakových a elektrických zariadení. V roku 2014 nepribudol žiadny nový odberateľ. V roku 2014 dosiahla spoločnosť

hospodársky výsledok po zdanení vo výške 826 tis. EUR. K dosiahnutiu medziročne lepšieho hospodárskeho výsledku prispelo zníženie jednotkových cien plynu a vyšší odber plynu odberateľmi.

Spoločnosť SI Medical, s.r.o. , ktorá prevádzkuje nemocnicu s poliklinikou Medissimo, pokračovala v trende postupného zlepšovania svojho hospodárenia, keď medziročnú stratu znížila o 0,5 mil. EUR. Bolo to spôsobené najmä racionalizáciou nákladov, keď ich medziročná úspora bola na úrovni 0,9 mil. EUR.

Vlastník komplexu nemocnice s poliklinikou a administratívnej budovy, spoločnosť SI Real, s.r.o., sa v roku 2014 prioritne zamerala na znižovanie straty, najmä prostredníctvom znižovania nákladov. Darilo sa jej to v oblasti osobných nákladov a nákladoch za energie. Z dôvodu nárastu poruchovosti sa spoločnosť začala potýkať s nárastom nákladov na opravy prístrojov a zariadení, či už IT, technologických alebo medicínskych. V roku 2015 je potrebné začať s intenzívnejšou obnovou prístrojového vybavenia.

Lekáreň Medissimo, ktorú prevádzkuje spoločnosť SI Pharma, s.r.o., dosiahla v roku 2014, aj napriek výpadku v tržbách od externých odberateľov, kladný hospodársky výsledok. Dosiahnutý zisk po zdanení bol vo výške 29 tis. EUR a umožnil lekární aj čiastočné splatenie úveru. Zisk bol dosiahnutý racionalizáciou nákladov a podporou predaja tovaru s vyššou maržou. Lekáreň zásobovala v roku 2014 liekmi a zdravotníckym materiálom aj nemocnicu s poliklinikou Medissimo.

V roku 2014, resp. 2015, došlo k odpredajom dcérskych spoločností. Najskôr v auguste 2014 bola odpredaná spoločnosť Granitol, a.s. Taktiež spoločnosť Trenčianske minerálne vody, a.s. už na konci januára 2015 nebola súčasťou skupiny Slovintegra, a.s. Spoločnosti SI Medical s.r.o., SI REAL, s.r.o. a SI PHARMA, s.r.o. boli ako celok odpredané investorovi v júli 2015.

V hospodárskom roku 2015 budeme pokračovať v aktivitách zameraných na realizáciu stratégie spoločnosti Slovintegra, prijatej v roku 2011, ktorá spočíva v postupnom zlikvidovaní finančného portfólia, ako aj investícií v priemyselno-produkčnej sfére. Súčasne sa budeme zameriavať na dosahovanie primeranej ziskovosti jednotlivých dcérskych spoločností.



Dodatok správy audítora
o overení súladu konsolidovanej výročnej správy spoločnosti SLOVINTEGRA a.s.
s konsolidovanou účtovnou závierkou v zmysle zákona č. 540/2007 Z.z. § 23 odsek 5

Predstavenstvu spoločnosti SLOVINTEGRA, a.s.

I. Overili sme konsolidovanú účtovnú závierku akciovej spoločnosti SLOVINTEGRA, a.s. (ďalej len Spoločnosť) k 31. decembru 2014, ktorá je súčasťou tejto konsolidovanej výročnej správy, ku ktorej sme dňa 6.10.2015 vydali správu v nasledujúcom znení:

SPRÁVA NEZÁVISLÉHO AUDÍTORA PRE AKCIONÁROV, PREDSTAVENSTVO A
DOZORNÚ RADU SPOLOČNOSTI SLOVINTEGRA, A.S.

Uskutočnili sme audit priloženej konsolidovanej účtovnej závierky akciovej spoločnosti SLOVINTEGRA, a.s. a jej dcérskych spoločností („skupina“), ktorá obsahuje konsolidovaný výkaz o finančnej situácii k 31. decembru 2014, konsolidovaný výkaz komplexného výsledku, konsolidovaný výkaz zmien vlastného imania, konsolidovaný výkaz peňažných tokov za rok končiaci sa k uvedenému dátumu, ako aj poznámky obsahujúce súhrn významných účtovných metód a ďalších vysvetľujúcich informácií.

Zodpovednosť predstavenstva spoločnosti za konsolidovanú účtovnú závierku

Predstavenstvo spoločnosti je zodpovedné za zostavenie tejto konsolidovanej účtovnej závierky, ktorá poskytuje pravdivý a verný obraz v súlade s Medzinárodnými štandardmi finančného výkazníctva v znení prijatom Európskou Úniou a za tie interné kontroly, ktoré považuje za potrebné na zostavenie konsolidovanej účtovnej závierky, ktorá neobsahuje významné nesprávnosti, či už v dôsledku podvodu alebo chyby.

Zodpovednosť audítora

Našou zodpovednosťou je vyjadriť názor, na túto konsolidovanú účtovnú závierku na základe nášho auditu. Audit sme uskutočnili v súlade s Medzinárodnými audítorskými štandardmi. Podľa týchto štandardov máme dodržiavať etické požiadavky, naplánovať a vykonať audit tak, aby sme získali primerané uistenie, že konsolidovaná účtovná závierka neobsahuje významné nesprávnosti.

Súčasťou auditu je uskutočnenie postupov na získanie audítorských dôkazov o sumách a údajoch vykázaných v konsolidovanej účtovnej závierke. Zvolené postupy závisia od úsudku audítora, vrátane posúdenia rizík významných nesprávností v konsolidovanej účtovnej závierke, či už v dôsledku podvodu alebo chyby. Pri posudzovaní tohto rizika audítora berie do úvahy interné kontroly relevantné pre zostavenie konsolidovanej účtovnej závierky účtovnej jednotky, ktorá poskytuje pravdivý a verný obraz, aby mohol vypracovať audítorské postupy vhodné za daných okolností, nie však za účelom vyjadrenia názoru na účinnosť interných kontrol účtovnej jednotky. Audit ďalej zahŕňa zhodnotenie vhodnosti použitých účtovných zásad a účtovných metód a primeranosti účtovných odhadov uskutočnených predstavenstvom spoločnosti, ako aj vyhodnotenie prezentácie konsolidovanej účtovnej závierky ako celku.

Sme presvedčení, že audítorské dôkazy, ktoré sme získali, poskytujú dostatočný a vhodný základ na vyjadrenie nášho názoru.



Názor

Podľa nášho názoru, konsolidovaná účtovná závierka poskytuje pravdivý a verný obraz konsolidovanej finančnej situácie skupiny k 31. decembru 2014, jej konsolidovaného výsledku hospodárenia a konsolidovaných peňažných tokov za rok končiaci sa k uvedenému dátumu v súlade s Medzinárodnými štandardmi finančného výkazníctva v znení prijatom Európskou Úniou.

V Bratislave, 10. októbra 2014

ATFC, s.r.o., Bratislava
Licencia SKAu č. 150



Ing. Viera Hauerová
zodpovedný audítor
Licencia SKAu č. 494



II. Overili sme súlad konsolidovanej výročnej správy s vyššie uvedenou konsolidovanou účtovnou závierkou. Za správnosť zostavenia konsolidovanej výročnej správy je zodpovedné predstavenstvo Spoločnosti. Našou úlohou je overiť súlad konsolidovanej výročnej správy s konsolidovanou účtovnou závierkou a na základe toho vydať dodatok správy audítora o súlade konsolidovanej výročnej správy s konsolidovanou účtovnou závierkou.

Overenie sme uskutočnili v súlade s medzinárodnými audítorskými štandardmi. Tieto štandardy požadujú, aby audítor naplánoval a vykonal overenie tak, aby získal primerané uistenie, že informácie uvedené vo výročnej správe, ktoré sú predmetom zobrazenia v účtovnej závierke, sú vo všetkých významných súvislostiach v súlade s príslušnou účtovnou závierkou.

Informácie uvedené v konsolidovanej výročnej správe sme posúdili s informáciami uvedenými v konsolidovanej účtovnej závierke k 31. decembru 2014. Iné údaje a informácie, ako účtovné informácie získané z konsolidovanej účtovnej závierky a účtovných kníh sme neoverovali. Sme presvedčení, že vykonané overovanie je dostatočné a vhodné ako východisko pre náš názor.


Podľa nášho názoru účtovné informácie uvedené v konsolidovanej výročnej správe Spoločnosti sú v súlade s konsolidovanou účtovnou závierkou k 31. decembru 2014.

V Bratislave, 9. decembra 2015

ATFC, s.r.o., Bratislava
Licencia SKAu č. 150
Pribešova 11, 841 05 Bratislava
Licencia Skau č.150, IČO 35737689
Obchodný register, zložka 16463/B



Ing. Viera Hauerová
zodpovedný audítor
Licencia SKAu č.494



KONSOLIDOVANÝ VÝKAZ O FINANČNEJ SITUÁCII

k 3 1 . 1 2 . 2 0 1 4 (v EUR)

za obdobie od mesiac rok do mesiac rok
 0 1 2 0 1 4 1 2 2 0 1 4

IČO
3 1 3 9 2 3 1 8



Obchodné meno (názov) účtovnej jednotky
S L O V I N T E G R A , a. s.

Právna forma účtovnej jednotky
A K C I O V Á S P O L O Č N O S Ť

Sídlo účtovnej jednotky, ulica a číslo
T E M A T Í N S K A 5 / A

PSČ Názov obce
8 5 1 0 5 B R A T I S L A V A

Smerové číslo telefónu Číslo telefónu
0 0 4 2 1 3 2 3 0 2 0 0 0

Zostavená dňa: 29 09 2015	Podpisový záznam člena štatutárneho orgánu účtovnej jednotky alebo fyzickej osoby, 	Podpisový záznam osoby zodpovednej za zostavenie konsolidovanej účtovnej závierky, 
----------------------------------	---	--

**KONSOLIDOVANÝ VÝKAZ O FINANČNEJ
SITUÁCIÍ**

	za obdobie k 31.12.2014	za obdobie k 31.12.2014
	POKRAČUJÚCE ČINNOSTI	UKONČOVANÉ ČINNOSTI
AKTÍVA		
<i>Neobežné aktíva</i>	119 035 345	-14 640 232
Pozemky, budovy a zariadenia	7 853 504	24 759 644
Dlhodobý nehmotný majetok	30 087	299 323
Investície do pridružených spoločností	24 876 650	0
Pôžičky k investíciám	9 027 843	0
Opravné položky k investíciám	0	39 699 199
Goodwill	0	0
Ostatné investície k predaju	77 247 261	0
<i>Obežné aktíva</i>	9 849 859	2 341 937
Peňažné prostriedky a ekvivalenty	7 657 830	1 009 220
Zásoby	7 688	540 151
Obchodné a iné pohľadávky	1 024 366	683 011
Daňové pohľadávky	215	26 195
Odložená daňová pohľadávka	67 172	2 183
Ostatné aktíva	1 092 588	81 177
AKTÍVA CELKOM	128 885 204	-12 298 295
ZÁVAZKY		
<i>Dlhodobé záväzky</i>	18 768 051	296 323
Bankové dlhodobé úvery	18 750 866	0
Odložený daňový záväzok	1 528	8 911
Ostatné dlhodobé záväzky	15 657	287 412
<i>Krátkodobé záväzky</i>	1 798 819	1 927 641
Obchodné a iné záväzky	537 001	338 015
Zamestnanecké požitky a sociálne zabezpečenie	199 622	227 631
Daňové záväzky	598 893	128 098
Krátkodobé pôžičky a úvery	0	0
Krátkodobé rezervy	249 225	139 168
Ostatné krátkodobé záväzky	214 078	1 094 729
ZAVAZKY SPOLU	20 566 870	2 223 964
VLASTNÉ IMANIE		
Základné imanie	65 334 000	0
Vlastné akcie a podiely	-5 000	0
Fondy	98 731 536	4 495 636
Nerozdelený zisk/neuhradená strata minulých období	-37 896 646	22 855 774
Zisk/strata bežného účtovného obdobia	-17 845 556	-41 873 669
VLASTNÉ IMANIE SPOLU	108 318 334	-14 522 259
VLASTNÉ IMANIE A ZAVAZKY CELKOM	128 885 204	-12 298 295

KONSOLIDOVANÝ VÝKAZ O FINANČNEJ SITUÁCI

	za obdobie k 31.12.2014	za obdobie k 31.12.2013
AKTÍVA		
<i>Neobežné aktíva</i>	104 395 113	199 348 070
Pozemky, budovy a zariadenia	32 613 148	94 208 766
Dlhodobý nehmotný majetok	329 410	891 226
Investície do pridružených spoločností	24 876 650	0
Pôžičky k investíciám	9 027 843	0
Opravné položky k investíciám	39 699 199	0
Goodwill	0	12 018 594
Ostatné investície k predaju	77 247 261	92 229 484
<i>Obežné aktíva</i>	12 191 796	47 259 942
Peňažné prostriedky a ekvivalenty	8 667 050	18 704 840
Zásoby	547 839	10 125 889
Obchodné a iné pohľadávky	1 707 377	14 863 199
Daňové pohľadávky	26 410	259 582
Odložená daňová pohľadávka	69 355	1 842 274
Ostatné aktíva	1 173 765	1 464 158
AKTÍVA CELKOM	116 586 909	246 608 012
ZÁVAZKY		
<i>Dlhodobé záväzky</i>	19 064 374	59 197 150
Bankové dlhodobé úvery	18 750 866	25 362 869
Odložený daňový záväzok	10 439	643 491
Ostatné dlhodobé záväzky	303 069	33 190 790
<i>Krátkodobé záväzky</i>	3 726 459	27 049 236
Obchodné a iné záväzky	875 016	9 924 721
Zamestnanecké požitky a sociálne zabezpečenie	427 253	865 054
Daňové záväzky	726 991	5 683 396
Krátkodobé pôžičky a úvery	0	5 655 996
Krátkodobé rezervy	388 393	3 309 176
Ostatné krátkodobé záväzky	1 308 806	1 610 893
ZÁVAZKY SPOLU	22 790 833	86 246 386
VLASTNÉ IMANIE		
Základné imanie	65 334 000	109 090 000
Vlastné akcie a podiely	-5 000	-70 000
Fondy	103 227 172	61 361 138
Nerozdelený zisk/neuhradená strata minulých období	-15 040 872	1 836 608
Zisk/strata bežného účtovného obdobia	-59 719 224	-11 856 120
VLASTNÉ IMANIE SPOLU	93 796 076	160 361 626
VLASTNÉ IMANIE A ZÁVAZKY CELKOM	116 586 909	246 608 012

KONSOLIDOVANÝ VÝKAZ KOMPLEXNÉHO VÝSLEDKU

za rok, ktorý sa skončil
3 1 . 1 2 . 2 0 1 4 (v EUR)

za obdobie od mesiac rok do mesiac rok
0 1 2 0 1 4 1 2 2 0 1 4

IČO
3 1 3 9 2 3 1 8



Obchodné meno (názov) účtovnej jednotky
S L O V I N T E G R A , a. s.

Právna forma účtovnej jednotky
A K C I O V Á S P O L O Č N O S Ť

Sídlo účtovnej jednotky, ulica a číslo
T E M A T Í N S K A 5 / A

PSČ Názov obce
8 5 1 0 5 B R A T I S L A V A

Smerové číslo telefónu Číslo telefónu
0 0 4 2 1 3 2 3 0 2 0 0 0

Zostavená dňa: 29 09 2015	Podpisový záznam člena štatutárneho orgánu účtovnej jednotky alebo fyzickej osoby, 	Podpisový záznam osoby zodpovednej za zostavenie konsolidovanej účtovnej závierky: 
------------------------------	---	--

**KONSOLIDOVANÝ VÝKAZ KOMPLEXNÉHO
VÝSLEDKU**

	za obdobie roku 2014	za obdobie roku 2013
Tržby z predaja tovaru	28 986 543	2 188 032
Tržby z predaja vlastných výrobkov a služieb	13 828 007	91 298 041
Zmeny stavu vnútropodnikových zásob	22 511	136 225
Ostatné výnosy	714 999	7 345 739
Prevádzkové výnosy	43 552 060	100 968 037
Spotreba materiálu a energie	6 095 958	66 911 173
Predaný tovar	26 447 222	956 054
Osobné náklady	5 884 793	11 671 863
Odpisy	3 230 887	9 732 614
Opravné položky k majetku	-17 114	0
Odpis GW	0	8 564 097
Služby	3 235 700	9 213 527
Ostatné náklady	470 928	3 527 961
Prevádzkové náklady	45 348 374	110 577 289
PREVADZKOVÝ VÝSLEDOK HOSPODÁRENIA	-1 796 314	-9 609 252
Výnosové úroky	956 359	233 748
Tržby z predaja cenných papierov a podielov	30 800 000	42 000 000
Výnosy z dlhodobého finančného majetku	6 122 463	53 510
Ostatné finančné výnosy	160	514 814
Finančné výnosy	37 878 982	42 802 072
Nákladové úroky	81 079	2 237 997
Predané cenné papiere a podiely	40 809 800	42 894 212
Opravné položky k finančnému majetku	54 540 165	-3 045 080
Ostatné finančné náklady	39 960	2 667 349
Finančné náklady	95 471 004	44 754 478
VÝSLEDOK HOSPODÁRENIA PRED ZDANENÍM	-59 388 336	-11 561 658
Daň splatná	344 455	333 707
Daň odložená	-13 453	-39 498
VÝSLEDOK HOSPODÁRENIA PO ZDANENÍ	-59 719 338	-11 855 867
Ostatný komplexný výsledok		
Výsledok z precenenia	149	-261
Daň odložená	35	-8
Ostatný komplexný výsledok po zdanení	114	-253
KOMPLEXNÝ VÝSLEDOK PO ZDANENÍ CELKOM	-59 719 224	-11 856 120
Nekontrolujúci podiel	0	0
KOMPLEXNÝ VÝSLEDOK PO ZDANENÍ	-59 719 224	-11 856 120

**KONSOLIDOVANÝ VÝKAZ KOMPLEXNÉHO
VÝSLEDKU**

	za obdobie k 31.12.2014 POKRAČUJÚCE ČINNOSTI	za obdobie k 31.12.2014 UKONČOVANÉ ČINNOSTI
Tržby z predaja tovaru	28 145 213	841 330
Tržby z predaja vlastných výrobkov a služieb	6 412 740	7 415 267
Zmeny stavu vnútropodnikových zásob	0	22 511
Ostatné výnosy	140 597	574 401
Prevádzkové výnosy	34 698 550	8 853 509
Spotreba materiálu a energie	4 070 440	2 025 518
Predaný tovar	25 723 438	723 784
Osobné náklady	2 713 886	3 170 907
Odpisy	656 128	2 574 759
Opravné položky k majetku	0	-17 114
Odpis GW	0	0
Služby	1 084 228	2 151 472
Ostatné náklady	172 138	298 790
Prevádzkové náklady	34 420 258	10 928 116
PREVADZKOVÝ VÝSLEDOK HOSPODÁRENIA	278 292	-2 074 607
Výnosové úroky	954 367	1 992
Tržby z predaja cenných papierov a podielov	30 800 000	0
Výnosy z dlhodobého finančného majetku	6 122 463	0
Ostatné finančné výnosy	152	8
Finančné výnosy	37 876 982	2 000
Nákladové úroky	81 079	0
Predané cenné papiere a podiely	40 809 800	0
Opravné položky k finančnému majetku	14 840 966	39 699 199
Ostatné finančné náklady	18 625	21 335
Finančné náklady	55 750 470	39 720 534
VÝSLEDOK HOSPODÁRENIA PRED ZDANENÍM	-17 595 196	-41 793 141
Daň splatná	262 901	81 554
Daň odložená	-12 427	-1 026
VÝSLEDOK HOSPODÁRENIA PO ZDANENÍ	-17 845 670	-41 873 669
<i>Ostatný komplexný výsledok</i>		
Výsledok z precenenia	149	0
Daň odložená	35	0
Ostatný komplexný výsledok po zdanení	114	0
KOMPLEXNÝ VÝSLEDOK PO ZDANENÍ CELKOM	-17 845 556	-41 873 669
Nekontrolujúci podiel	0	0
KOMPLEXNÝ VÝSLEDOK PO ZDANENÍ	-17 845 556	-41 873 669

KONSOLIDOVANÝ VÝKAZ O ZMENÁCH VO VLASTNOM IMANIÍ

za obdobie od k 3 1 . 1 2 . 2 0 1 4 (v EUR)

za obdobie od mesiac rok do mesiac rok
0 1 2 0 1 4 1 2 2 0 1 4

IČO

3 1 3 9 2 3 1 8

Obchodné meno (názov) účtovnej jednotky

S L O V I N T E G R A , a. s.

Právna forma účtovnej jednotky

A K C I O V Á S P O L O Č N O S Ť

Sídlo účtovnej jednotky, ulica a číslo

T E M A T Í N S K A 5 / A

PSČ

Názov obce



8 5 1 0 5 B R A T I S L A V A

Smerové číslo telefónu

Číslo telefónu

0 0 4 2 1

3 2 3 0 2 0 0 0

Zostavená dňa: 29 09 2015	Podpisový záznam člena štatutárneho orgánu účtovnej jednotky alebo fyzickej osoby, 	Podpisový záznam osoby zodpovednej za zostavenie konsolidovanej účtovnej závierky: 
----------------------------------	---	--

**KONSOLIDOVANÝ VÝKAZ
O VLASTNOM IMANÍI**

	31 12 2013	prírastok	úbytok	31 12 2014
VLASTNÉ IMANIE	160 361 626	41 866 034	43 691 000	93 796 076
Základné imanie	109 020 000	0	43 691 000	65 329 000
Fondy	61 361 138	41 866 034	0	103 227 172
Podiel bez práva kontroly	0	0	0	0
Nerozdelený zisk/ neuhradená strata	-10 019 512			-74 760 096
<i>výsledok hosp. minulých rokov</i>	<i>1 836 608</i>		<i>16 877 480</i>	<i>-15 040 872</i>
<i>výsledok hosp. bežného obdobia</i>	<i>-517 883</i>	<i>0</i>	<i>18 316 260</i>	<i>-18 834 143</i>
<i>úpravy</i>	<i>-11 338 237</i>	<i>0</i>	<i>29 546 844</i>	<i>-40 885 081</i>

KONSOLIDOVANÝ VÝKAZ PEŇAŽNÝCH TOKOV - CASH FLOW

k 3 1 . 1 2 . 2 0 1 4 (v EUR)

za obdobie od mesiac rok do mesiac rok
 0 1 2 0 1 4 1 2 2 0 1 4

IČO

3 1 3 9 2 3 1 8

Obchodné meno (názov) účtovnej jednotky

S L O V I N T E G R A , a. s.

Právna forma účtovnej jednotky

A K C I O V Á S P O L O Č N O S Ť

Sídlo účtovnej jednotky, ulica a číslo

T E M A T Í N S K A 5 / A

PSČ

Názov obce



8 5 1 0 5 B R A T I S L A V A

Smerové číslo telefónu

Číslo telefónu

0 0 4 2 1

3 2 3 0 2 0 0 0

Zostavená dňa: 29 09 2015	Podpisový záznam člena štatutárneho orgánu účtovnej jednotky alebo fyzickej osoby, 	Podpisový záznam osoby zodpovednej za zostavenie konsolidovanej účtovnej závierky: 
----------------------------------	---	--

KONSOLIDOVANÝ VÝKAZ PEŇAŽNÝCH TOKOV - CASH FLOW

	za obdobie k 31.12.2014	za obdobie k 31.12.2013
Peňažné toky z prevádzkovej činnosti		
Výsledok hospodárenia za bežné účtovné obdobie	-59 388 336	-11 561 658
Nepenažné operácie	65 720 618	13 751 928
Odpisy dlhodob. nehmot. a hmotného majetku	3 230 887	18 296 711
Zmena stavu položiek časového rozlíšenia nákladov a výnosov	-11 694	-382 879
Dividendy a iné podiely na zisku účtované do výnosov	-729 444	-53 510
Ostatné položky nepenažného charakteru, vyplývajúce na výsledok hospodárenia z bežnej činnosti, s výnimkou tých, ktoré sa musia uvádzať samostatne	63 230 869	-4 108 394
Vplyv zmien stavu pracovného kapitálu, s výnimkou položiek, ktoré sú súčasťou peňažných prostriedkov a peňažných ekvivalentov	-39 855 457	-11 596 172
Zmena stavu pohľadávok z prevádzkovej činnosti	13 388 994	1 185 874
Zmena stavu záväzkov z prevádzkovej činnosti	-62 822 501	-12 050 882
Zmena stavu zásob	9 578 050	-731 164
Peňažný tok vytvorený v prevádzkových činnostiach, s výnimkou príjmov a výdavkov, kt. sa musia uvádzať na samostatných riadkoch	-33 523 175	-9 405 902
Príjmy z dividend a iných podielov na zisku, s výnimkou tých, ktoré sa začlenia do investičných činností	729 444	53 510
Peňažný tok vytvorený v prevádzkových činnostiach pred peňažným tokom dane z príjmov účtovnej jednotky a peňažným tokom z mimoriadnej činnosti	-32 793 731	-9 352 392
Výdavky na daň z príjmov účtovnej jednotky	-255 077	-617 149
Čistý peňažný tok z prevádzkových činností	-33 048 808	-9 969 541
Peňažné toky z investičných činností (IČ)		
Ostatné príjmy/výdavky vzťahujúce sa na investičnú činnosť (+/-)	53 538 480	35 278 050
Čisté peňažné toky z investičnej činnosti	53 538 480	35 278 050
Peňažné toky z finančných činností (FČ)		
Výdavky súvisiace so znížením vlastného imania	-5 000	-62 500
Výdavky na vyplatenie dividend a iných podielov na zisku	-30 522 462	-64 001 510
Čistý peňažný tok z finančných činností	-30 527 462	-64 064 010
Čisté zvýšenie, resp. zníženie peňažných prostriedkov	-10 037 790	-38 755 501
Stav peňažných prostriedkov a peňaž. ekvivalentov na začiatku účt. obdobia	18 704 840	57 460 341
Stav peňažných prostriedkov a peňaž. ekvivalentov na konci účt. obd. pred zohľad. kurz.rozrd. ku dňu úč.závierky	8 667 050	18 704 840

* obchodovateľné krátkodobé finančné investície nie sú súčasťou peňažných ekvivalentov

KONSOLIDOVANÉ POZNÁMKY

k 3 1 . 1 2 : 2 0 1 4 (v EUR)

za obdobie od mesiac rok do mesiac rok
 0 1 2 0 1 4 1 2 2 0 1 4

IČO

3 1 3 9 2 3 1 8

Obchodné meno (názov) účtovnej jednotky

S L O V I N T E G R A , a. s.

Právna forma účtovnej jednotky

A K C I O V Á S P O L O Č N O S Ť

Sídlo účtovnej jednotky, ulica a číslo

T E M A T Í N S K A 5 / A

PSČ



Názov obce

8 5 1 0 5 B R A T I S L A V A

Smerové číslo telefónu

Číslo telefónu

0 0 4 2 1 3 2 3 0 2 0 0 0

Zostavená dňa: 29 09 2015	Podpisový záznam člena štatutárneho orgánu účtovnej jednotky alebo fyzickej osoby, 	Podpisový záznam osoby zodpovednej za zostavenie konsolidovanej účtovnej zvierky: 
----------------------------------	---	---

1. KONSOLIDOVANÝ CELOK

1.1 Všeobecné informácie o konsolidovanom celku

Materská spoločnosť: SLOVINTEGRA, a.s.

Sídlo: Tematínska 5/A, 851 05 Bratislava

IČO: 31392318

DIČ: 200922541


Akciová spoločnosť SLOVINTEGRA, a.s. (ďalej len „Spoločnosť“) bola založená 27. februára 1995, do Obchodného registra SR bola zapísaná 6. apríla 1995. Hlavné činnosti Spoločnosti podľa výpisu z Obchodného registra sú: poskytovanie úverov alebo pôžičiek a sprostredkovanie poskytovania úverov a pôžičiek z peňažných zdrojov získaných výlučne bez verejnej výzvy a bez verejnej ponuky hodnôt a vedenie účtovníctva.

V roku 2014 mala Spoločnosť priemerný prepočítaný počet zamestnancov 17,8 z toho traja vedúci zamestnanci (v 2013 - 16,7 zamestnancov). Spoločnosť nie je neobmedzene ručiacim spoločníkom v iných účtovných jednotkách podľa § 56 ods. 5 Obchodného zákonníka.

Štatutárny orgán:

<i>Predseda predstavenstva:</i>	<i>Ing. Daniel Krajniak</i>	<i>od 8.12.2014</i>
	<i>Ing. Slavomír Hatina</i>	<i>do 8.12.2014</i>
<i>Členovia predstavenstva:</i>	<i>Ing. Jolana Petrášová</i>	<i>do 8.12.2014</i>
	<i>Ing. Oľga Koňuchová</i>	<i>od 8.12.2014</i>
	<i>Ing. Ján Kavec, M.B.A., CSc.</i>	
	<i>Ing. Dušan Durmis</i>	
	<i>Ing. Ivan Horvát</i>	
<i>Predseda dozornej rady:</i>	<i>Ing. Jolana Petrášová</i>	<i>od 8.12.2014</i>
	<i>Ing. Daniel Krajniak</i>	<i>do 8.12.2014</i>
<i>Členovia dozornej rady:</i>	<i>Ing. Peter Ďatel</i>	
	<i>Ing. Jaroslav Linkeš</i>	
	<i>Ing. Ľuboš Čonka</i>	
	<i>Ing. Miroslav Švatarák</i>	

SLOVINTEGRA, a.s. - ovládané osoby a spoločnosti vstupujúce do konsolidácie



1. 2a) Dcérske spoločnosti

Názov a sídlo:	SI Management Services, a.s. Tematínska 5/A, 851 05 Bratislava, Slovenská republika
Predmet činnosti:	poskytovanie investičných služieb pre materskú spoločnosť, dcérske a pridružené spoločnosti
IČO:	35 87 35 31
Podiel:	100% SLOVINTEGRA, a.s.
Počet zamestnancov:	2, z toho 1 vedúci
Názov a sídlo:	Trenčianske minerálne vody, a.s. Tematínska 5/A, 851 05 Bratislava, Slovenská republika,
Predmet činnosti:	stáčanie prírodnej minerálnej vody a výroba nealkoholických nápojov
IČO:	35 86 71 59
Podiel:	100% SLOVINTEGRA, a.s.
Počet zamestnancov:	27, z toho 2 vedúci
Názov a sídlo:	SI Medical, s.r.o. Tematínska 5/A, 851 05 Bratislava, Slovenská republika
Predmet činnosti:	prevádzkovanie zdravotníckeho zariadenia – všeobecnej nemocnice s poskytovaním ambulantnej, ústavnej, jednodňovej zdravotnej starostlivosti a spoločných vyšetrovacích a liečebných zložiek v odboroch a v rozsahu podľa povolenia Bratislavského samosprávneho kraja – nemocnica s poliklinikou MEDISSIMO
IČO:	36 68 04 78
Podiel:	100% SLOVINTEGRA, a.s.
Počet zamestnancov:	81, z toho 11 vedúcich
Názov a sídlo:	SI REAL, s.r.o. Tematínska 5/A, 851 05 Bratislava, Slovenská republika
Predmet činnosti:	prenájom nehnuteľností s poskytovaním iných než základných služieb spojených s prenájom hnutel'nych vecí
IČO:	36 29 27 88
Podiel:	100% SLOVINTEGRA, a.s.
Počet zamestnancov:	4, z toho 2 vedúci
Názov a sídlo:	SI PHARMA, s.r.o., Tematínska 5/A, 851 05 Bratislava, Slovenská republika
Predmet činnosti:	poskytovanie lekárenskej starostlivosti vo verejnej lekárni so zabezpečením individuálne pripravovaných liekov, maloobchod, veľkoobchod informatívne testovanie, meranie, analýzy a kontroly
IČO:	44 35 32 27
Podiel:	100% SLOVINTEGRA, a.s.
Počet zamestnancov:	6, z toho 1 vedúci
Názov a sídlo:	GasTrading, s.r.o. Ul. Zeppelinova 7, 934 01 Levice, Slovenská republika
Predmet činnosti:	dodávka plynu, distribúcia plynu, odborné prehliadky, odborné skúšky a opravy vyhradených technických zariadení plynových v rozsahu príslušného povolenia
IČO:	36 28 58 71
Podiel:	100% SLOVINTEGRA, a.s.
Počet zamestnancov:	16, z toho 4 vedúci

Názov a sídlo: **SI Teplo, s.r.o.**
Tematínska 5/A, 851 05 Bratislava, Slovenská republika
Predmet činnosti: výroba a rozvod tepla, prevádzkovanie verejných vodovodov II. kategórie
IČO: 45 56 04 04
Podiel: 100% SLOVINTEGRA, a.s.
Počet zamestnancov: 22, z toho 2 vedúci

Názov a sídlo: **SI HECU, s.r.o.**
Ul. Zeppelina 7, 934 01 Levice Slovenská republika
Predmet činnosti: úprava technologickej vody chladením
IČO: 46 576 002
Podiel: 100% SLOVINTEGRA, a.s.
Počet zamestnancov: 1, z toho 0 vedúcich

Názov a sídlo: **Opti-Growth – FirstOptimalGrowth**
Podiel: 99,9971 % SLOVINTEGRA, a.s.
00,0029 % SI Management Services, a.s.

Skupina SLOVINTEGRA k 31.12.2014 evidovala 177 zamestnancov (stav zamestnancov k 31. 12. 2013 bol 535 zamestnancov). Priemerný prepočítaný počet zamestnancov Skupiny ku dňu zostavenia účtovnej zvierky bol 175,63 zamestnancov, z toho 26 vedúcich zamestnancov.

Žiadna zo spoločností patriaca do Skupiny nemá kótované akcie na burze cenných papierov.

1. 2b) Pridružené spoločnosti:

Názov a sídlo: **SLOVINTEGRA ENERGY, a.s.**
Tematínska 5/A, 851 05 Bratislava, Slovenská republika
Predmet činnosti: elektroenergetika v rozsahu výroby elektriny a dodávky elektriny,
výroba tepla, výroba demineralizovanej vody, prenájom hnutel'ných vecí
IČO: 35 968 486
Podiel SLOVINTEGRA, a.s. 35,4 %

1.3 Východiská pre zostavenie konsolidovanej účtovnej zvierky

Táto konsolidovaná účtovná zvierka bola zostavená v súlade s § 22 zákona číslo 431/2002 Z. z. o účtovníctve v znení neskorších predpisov a v súlade s Medzinárodnými štandardmi pre finančné vykazovanie (ďalej IFRS) a ostatnými platnými IFRS; prijatými a účinnými v rámci EÚ k 31. decembru 2014 na základe splnenia veľkostných kritérií skupiny definovaných v ods. 10 vyššie citovaného zákona.

Konsolidované finančné výkazy Skupiny za rok, ktorý sa skončil k 31. decembru 2014 zahŕňajú finančné výkazy materskej spoločnosti, dcérskych a pridružených spoločností. Výsledky dcérskych spoločností, ktoré Spoločnosť počas roka získala alebo predala, sú zahrnuté do konsolidovaného výkazu ziskov a strát od dátumu obstarania v prípade obstarania, resp. do dátumu predaja v prípade predaja. Všetky zostatky a transakcie v rámci skupiny vrátane nerealizovaných ziskov v rámci skupiny sa pri konsolidácii eliminovali.

Konsolidovaná účtovná zvierka Skupiny bola zostavená za predpokladu nepretržitého trvania jej činnosti s účtovným obdobím kalendárny rok. Použité účtovné zásady sú konzistentné s účtovnými

zásadami použitými v konsolidovanej účtovnej zvierke zostavenej k 31. decembru 2013. Všetky údaje uvedené vo finančných výkazoch vrátane Poznámok, sú uvedené v EUR, ak nie je uvedené inak.

Konsolidovaná účtovná zvierka za rok 2013 bola zverejnená v Registri účtovných zvierok dňa 7.11.2014 a je uložená v sídle Spoločnosti.

Audítorm pre overenie konsolidovanej účtovnej zvierky za rok 2014 je spoločnosť ATFC, s.r.o. so sídlom Pribišova 11, Bratislava, IČO 35 737 689, registrovaná Slovenskou komorou audítorov s licenciou č.150 zastúpená: Ing. Vierou Hauerovou, audítorm, licencia SKAu č. 494.

2. POSTUPY KONSOLIDÁCIE A ÚČTOVNÉ ZÁSADY

Konsolidované finančné výkazy boli vypracované v súlade s Medzinárodnými štandardmi pre finančné vykazovanie International Financial Reporting Standards (ďalej len „IFRS“) prijaté Radou pre medzinárodné účtovné štandardy International Accounting Standards Board.

IFRS zahŕňajú: a) Medzinárodné štandardy finančného výkazníctva;
b) Medzinárodné účtovné štandardy
c) Interpretácie vydané Výborom pre interpretácie medzinárodného finančného výkazníctva (IFRIC) alebo bývalým Stálym interpretačným výborom (SIC).

S účinnosťou od 1.1.2013 upravuje konsolidovanú účtovnú zvierku najmä medzinárodný účtovný štandard IFRS 10. Ku dňu zostavenia Konsolidovanej účtovnej zvierky boli schválené nasledujúce nové, resp. novelizované štandardy IFRS, IAS a interpretácie IFRIC:

IFRS 10 – Konsolidovaná účtovná zvierka rozšírená o Dodatok pre investičné spoločnosti;

IFRS 12 – Zverejňovanie podielov v iných účtovných jednotkách rozšírená o Dodatok pre investičné spoločnosti;

IFRIC 21- Odvody. Interpretácia IFRIC 21 je účinná od 1.1.2014 a zaoberá sa účtovaním ekonomických úbytkov uložených účtovnej jednotke vládami v súlade so zákonmi a predpismi. Odvod je úhrada orgánom štátnej správy, za ktorý účtovná jednotka neoddrží žiadny konkrétny tovar ani služby. Závazok sa vykazuje postupne, ak k udalosti zakladajúcej záväzok, dochádza počas určitej doby; ak povinnosť vzniká dosiahnutím minimálnej hranice, záväzok sa vykáže vtedy, keď sa táto hranica dosiahne;

IAS 19 - Zamestnanecké požitky novelizovaný o Definované plány pôžitkov, príspevkov zamestnanca;

IAS 27– Individuálna účtovná zvierka bola doplnená o Investičné účtovné jednotky. Dodatok umožňuje preceňovať všetky majetkové účasti špecializovaných investičných spoločností reálnou hodnotou, a to pre lepšie zobrazenie ich podnikateľskej výkonnosti a pre úľavu z podrobných konsolidačných prác.

IAS 32 – Finančné nástroje: prezentácia doplnená o Kompenzáciu finančného majetku a záväzkov v časti vykazovanie;

IAS 36 – Zníženie hodnoty majetku doplnené o dodatok, ktorý ruší požiadavku na zverejnenie spätnej ziskateľnej hodnoty pre každú jednotku generujúcu peňažné toky, pre ktorú je k nej priradená účtovná hodnota goodwillu alebo nehmotného majetku s neurčitou dobou použiteľnosti významná v porovnaní s účtovnou hodnotou goodwillu alebo nehmotného

majetku s neurčitou dobou použiteľnosti pre celú účtovnú jednotku. Dodatočné informácie sú vyžadované pre ocenenie reálnou hodnotou v prípade, keď je spätne získateľná hodnota znehodnoteného majetku založená na reálnej hodnote zníženej o náklady na vyradenie;

IAS 39 - Finančné nástroje: vykazovanie a oceňovanie novelizovaný Dodatkom, ktorý stanovuje, že zabezpečovací nástroj sa nepovažuje za vypršaný, alebo ukončený v prípade, keď na základe zákonov alebo nariadení, sa zmluvné strany zabezpečovacieho nástroja dohodnú, že jedna alebo viac klíringových strán zamení pôvodnú zmluvnú protistranu, aby sa tak pre ne stala novou zmluvnou stranou (takzvanou centrálnou protistranou). Avšak v prípade, že zmluvné strany zamenia zmluvnú protistranu za rozdielnu protistranu, zabezpečovací nástroj sa považuje za ukončený.

Zostavené finančné výkazy SLOVINTEGRA, a.s. a spoločnosti v skupine k 31.12.2014 sú v súlade s novelizovanými, resp. novými medzinárodnými štandardami a interpretáciami.

Konsolidované finančné výkazy Skupiny boli zostavené na princípe historických nákladov okrem majetku a záväzkov, ktoré sa vykazujú v reálnej hodnote, a to derivátové finančné nástroje, obchodovateľné investície, investície k dispozícii na predaj a investície do nehnuteľností. Konsolidácia bola vykonaná akvizičnou metódou a boli použité nasledovné konsolidačné operácie:

- eliminácia účtovnej hodnoty investície materskej spoločnosti v každej dcérskej spoločnosti a podielu materskej spoločnosti na vlastnom imaní každej dcérskej spoločnosti
- eliminácia vzájomných nákladov a výnosov a dividend
- eliminácia vnútro skupinových zostatkov a transakcií
- eliminácia zisku a straty obsiahnutej v položkách majetku skupiny, okrem prípadov, keď straty indikujú znehodnotenie majetku, ktorého sa týkajú

Konsolidované finančné výkazy vychádzajú z účtovných záznamov vedených podľa slovenskej legislatívy a zohľadňujú niektoré úpravy a reklasifikácie tak, aby boli v súlade s IFRS. Účtovné zásady, ktoré sa uvádzajú ďalej, sa uplatňovali konzistentne za všetky obdobia, ktoré sa v týchto finančných výkazoch prezentujú, vrátane otváraciej súvahy zostavenej za účelom transformácie na IFRS ku dňu prechodu, 1. januára 2004. Tieto pravidlá sa uplatňovali konzistentne aj v rámci účtovných jednotiek zahrnutých do Skupiny. V prípade odhadov a posúdení boli pri zostavení konsolidovanej účtovnej závierky použité účtovné zásady pre podobné transakcie a iné udalosti za podobných okolností.

Dcérska spoločnosť (Poznámka 1.2)

Dcérske spoločnosti sú tie, ktoré kontroluje materská spoločnosť. Kontrola existuje vtedy, ak má Spoločnosť právomoc riadiť priamo alebo nepriamo finančné a prevádzkové pravidlá za účelom získania úžitkov zo svojich aktivít. V zmysle požiadavky IFRS 10 sa pri stanovovaní kontroly berú do úvahy okamžité uplatniteľné hlasovacie práva.

Investície do dcérskych spoločností zahŕňajú priame alebo nepriame investície Spoločnosti do dcérskej spoločnosti prevyšujúce 50 % ich základného imania, alebo do spoločností, v ktorých Spoločnosť môže uplatniť vyše 50-percentný podiel na hlasovacích právach, alebo kde Spoločnosť môže vymenovať alebo odvolať väčšinu členov predstavenstva alebo dozornej rady, alebo kde má iné prostriedky ako riadiť finančné a prevádzkové zásady subjektu, aby získala zo svojich činností úžitok.

Ak Spoločnosť počas roka nadobudla alebo predala kontrolný vplyv v subjekte, výsledky subjektu sa do konsolidácie zahŕňajú od dátumu získania kontrolného vplyvu, resp. do dátumu predaja kontrolného

vplyvu. Finančné výkazy dcérskych spoločností sú zahrnuté do konsolidovaných finančných výkazov od obdobia, kedy sa kontrola začala až do obdobia, v ktorom sa kontrola končí.

Konsolidovaná účtovná zvierka zahŕňa účtovnú zvierku Spoločnosti a dcérskych spoločností, ktoré Spoločnosť kontroluje. Znakom kontroly je, že Skupina je vystavená alebo vlastní práva na premenlivé výstupy na základe jej angažovanosti v tejto spoločnosti a má schopnosť ovplyvňovať tieto výstupy uplatňovaním svojho vplyvu nad spoločnosťou. Vplyv nad spoločnosťou znamená vlastníctvo existujúcich práv na riadenie dôležitých aktivít spoločnosti. Dôležité aktivity spoločnosti sú tie aktivity ktoré významne ovplyvňujú jej výstupy. Akvizície spoločností sa účtujú použitím nákupnej metódy účtovania, oceňovaním majetku a záväzkov reálnou hodnotou pri ich akvizícii, pričom dátum akvizície sa stanoví na základe dátumu vypořádania.

Nekontrolujúci podiel je ocenený vo výške podielu na reálnej hodnote čistých aktív, ktorý priamo alebo nepriamo nepatrí materskej spoločnosti. Keď skupina nevlastní celé základné imanie dcérskej spoločnosti, je potrebné zahrnúť úpravu týkajúcu sa podielov iných, menšinových, akcionárov. Ich podiel na čistých aktívach dcérskej spoločnosti musí byť vykázaný v rámci vlastného imania a ich podiel na zisku/strate dcérskej spoločnosti za účtovné obdobie musí byť prezentovaný ako alokácia celkového zisku/straty dcérskej spoločnosti. Výška nekontrolujúceho podielu na vlastnom imaní konsolidovanej dcérskej spoločnosti predstavuje hodnotu nekontrolujúceho podielu ku dňu podnikovej kombinácie a výšku nekontrolujúceho podielu na zmene vlastného imania odo dňa podnikovej kombinácie.

Dcérska spoločnosť Granitol, a.s., ktorej 100 % obchodný podiel bol predaný v sledovanom účtovnom období nie je súčasťou Konsolidovanej účtovnej zvierky. Zobrazený je len rozdiel výsledku predaja pre vlastníka v individuálnej účtovnej zvierke a pre skupinu v konsolidovanej účtovnej zvierke.

Pridružená spoločnosť (Poznámka 3.1 c))

Je definovaná ako subjekt, v ktorom Spoločnosť vlastní priamo alebo nepriamo viac ako 20 % -ný alebo menej ako 50 % -ný podiel a v ktorom má skupina významný vplyv, pričom nie je ani dcérskou spoločnosťou, ani spoločným podnikom. Významný vplyv znamená právo podieľať sa na rozhodovaní o finančných a prevádzkových zásadách spoločnosti, do ktorej sa investuje, ale nejde o kontrolu ani spoločnú kontrolu nad týmito zásadami.

Pridruženou spoločnosťou v rámci Skupiny je spoločnosť SLOVINTEGRA ENERGY, a.s., v ktorej má SLOVINTEGRA, a.s. 35,4 % vlastnícky podiel. K zníženiu vlastníckeho podielu došlo k 1.8.2014 navýšením základného imania novými akcionármi.

Vykazovanie výnosov (Poznámka 4.1 a 4.2)

Výnosy sa vykazujú, ak je pravdepodobné, že do spoločnosti budú plynúť ekonomické úžitky spojené s transakciou a výška výnosu sa dá spoľahlivo určiť. Výnosy sa vykazujú po odpočítaní dane z pridanej hodnoty, spotrebnej dane a zľavy, po dodaní tovaru alebo poskytnutí služby a po prevode rizík a výhod. Tržby sa oceňujú v reálnej hodnote získanej protihodnoty alebo pohľadávok a predstavujú sumy, ktoré sa získajú za dodávky výrobkov a služieb v bežnom podnikaní. Tržby za dodávky sa zaúčtujú v momente, v ktorom sa výrobky a služby dodajú a v ktorom kupujúci nadobudne právo nakladať s tovarom ako vlastník. Úroky sa vykazujú proporcionálne zohľadňujúc efektívny výnos z príslušného majetku. Splatné dividendy sa vykazujú v čase, keď akcionárom vznikne právo na ich vyplatenie. Zmeny reálnej hodnoty derivátov, o ktorých sa neúčtuje ako o zabezpečovacích derivátoch, sú zaúčtované do zisku/straty v období, v ktorom nastala zmena.

Zahraničná mena

Transakcie v zahraničnej mene sa prepočítavajú kurzom dňa transakcie. Kurzové rozdiely, ktoré vznikajú, sa zaúčtujú do nákladov alebo do výnosov vo výkaze ziskov a strát. Ku dňu zostavenia súvahy sú peňažné položky majetku a záväzkov vyjadrené v zahraničnej mene prepočítané na kurz EUR platný v deň, ku ktorému sa zostavil výkaz o finančnej situácii. Nerealizované zisky a straty z dôvodov pohybov v kurzoch sa plne účtujú na účtoch konsolidovaného výkazu komplexného výsledku.

Zahraničné prevádzky predstavujú zahraničné dcérske a pridružené spoločnosti. Ich majetok a záväzky sa prepočítali na EUR kurzom ECB platným ku dňu, ku ktorému sa zostavil výkaz o finančnej situácii. Náklady a výnosy zahraničných prevádzok sa prepočítali na EUR kurzom ECB za sledované obdobie. Kurzové rozdiely pri prekurzovaní zahraničných prevádzok sú zaúčtované vo vlastnom imaní ako rezervy z prevodu a účtujú sa do výkazu komplexného výsledku pri predaji dcérskej alebo pridruženej spoločnosti.

Sociálne zabezpečenie a dôchodkové schémy

Spoločnosť odvádza príspevky na zákonné zdravotné, nemocenské a dôchodkové zabezpečenie a príspevkov do Fondu zamestnanosti z objemu hrubých miezd podľa sadzieb platných pre daný rok. Náklady na sociálne zabezpečenie sa účtujú do výkazu komplexného výsledku v rovnakom období ako príslušné mzdové náklady. Spoločnosť nemá záväzok odvádzať z objemu hrubých miezd prostriedky do týchto fondov nad zákonom stanovený rámec.

Daň z príjmu (Poznámka 3.6)

Daň z príjmu pozostáva zo splatnej dane a odloženej dane. Splatná daň z príjmu sa vypočítava zo zdaniteľného zisku upraveného o pripočítateľné a odpočítateľné položky tvoriace daňový základ. Odložená daň sa počíta na všetky dočasné rozdiely medzi daňovou a účtovnou hodnotou majetku a záväzkov vo výške sadzby, ktorá sa očakáva pre obdobie, v ktorom sa bude majetok realizovať alebo v ktorom bude vysporiadaný záväzok. Sadzba dane z príjmov od 1.1.2014 je 22% (pre rok.2013 bola 23%).

Odložená daň sa účtuje na účty výkazu komplexného výsledku okrem prípadov, keď sa vzťahuje na položky, ktoré sa účtujú na účty vlastného imania. Hlavné dočasné rozdiely pre účely odloženej dane vznikajú najmä z rozdielov medzi účtovnými a daňovými odpismi, z rozdielov medzi uznávaním leasingov pre daň z príjmu a momentom ich zaúčtovania a z tvorby fondov na precenenie. Odložené daňové pohľadávky sa vykazujú pri všetkých odpočítateľných dočasných rozdieloch, umoriteľných a nevyužitých daňových zápočtoch a daňových stratách vtedy, keď je pravdepodobné, že sa vytvorí dostatočný zdaniteľný zisk, voči ktorému sa odložené daňové pohľadávky budú dať umoriť. Nezaúčtované odložené daňové pohľadávky a ich účtovná hodnota sú k ulímu každého účtovného obdobia prehodnocované v každej účtovnej jednotke Skupiny.

Neobežný hmotný a nehmotný majetok (Poznámka 3.1)

Vlastnený majetok

Pozemky, budovy a zariadenia sa vykazujú v historicky obstarávacej cene zníženej o oprávky a prípadné zníženie hodnoty majetku. Obstarávacia cena dlhodobého majetku zahŕňa nákupnú cenu aj vedľajšie náklady obstarania ako sú prepravné, montáž, clo a ostatné priamo pripočítateľné náklady spojené s uvedením majetku do prevádzkyschopného stavu. Budovy a zariadenia vyrobené vo vlastnej réžii sa oceňujú priamym materiálom, priamou prácou a výrobnou réžiou.

Neobežný hmotný a nehmotný majetok sa odpisuje do nákladov vo výkaze ziskov a strát lineárne počas predpokladanej doby ekonomickej životnosti. Neobežný nehmotný majetok, ktorý má nedefinovateľnú

životnosť sa neodpisuje. Pozemky sa neodpisujú. Obvyklé doby životnosti podľa hlavných skupín neobežného hmotného majetku sú nasledovné:

Budovy, stavby	20 a 40 rokov
Stroje, zariadenia, dopravné prostriedky	4 – 12 rokov
Dlhodobý nehmotný majetok	4 – 5 rokov

V súlade s IAS 36 sa ku dňu zostavenia finančných výkazov uskutočňuje prehodnotenie, či nedošlo k poklesu hodnoty majetku. Zistené straty z poklesu hodnoty sa účtujú na účty výkazu ziskov a strát. Použitá úroková sadzba pri výpočte súčasnej hodnoty budúcich tokov peňažných prostriedkov pri stanovení hodnoty z používania je tá, ktorá je primeraná z hľadiska spoločnosti v ekonomickom prostredí Slovenska. Neobežný majetok, ktorý je v procese obstarávania a je určený v budúcnosti ako investícia do nehnuteľnosti, sa účtuje až do doby dokončenia vo výške obstarávacích nákladov na účte nedokončených investícií. Po dokončení sa preklasifikuje na účet investície do nehnuteľnosti a oceňuje sa v reálnej hodnote.

Výdavky v súvislosti s výmenou komponentu, ktorý je súčasťou položky majetku, ale sa účtuje oddelene, vrátane výdavkov na generálne opravy a veľké inšpekcie sa kapitalizujú. Ostatné výdavky nasledujúce po dátume obstarania sa priradujú k účtovnej hodnote majetku len vtedy, ak sa očakávajú budúce úžitky oproti pôvodnej výške. Ostatné výdavky sa zaúčtujú na účet nákladov výkazu ziskov a strát.

Majetok na leasing

Leasing sa klasifikuje ako finančný leasing vždy, keď sa podľa podmienok kontraktu transferujú všetky riziká a výhody vlastníctva na nájomcu. Všetky ostatné leasingy sa klasifikujú ako operatívny leasing. Majetok a záväzok získaný na základe finančného leasingu sa zaúčtuje v nižšej z reálnej hodnoty zo dňa obstarania a súčasnej hodnoty minimálnych leasingových splátok. Finančný náklad, ktorý predstavuje rozdiel medzi celkovou povinnosťou z finančného leasingu a reálnou hodnotou obstaraného majetku sa zaúčtuje vo výkaze ziskov a strát počas obdobia leasingu s použitím implicitnej úrokovej sadzby.

Neobežný majetok držaný na predaj

Neobežný majetok klasifikovaný ako držaný na predaj sa oceňuje nižšou zo zostatkovej hodnoty a reálnej hodnoty (mínus predajné náklady).

Goodwill (Poznámka 3.1 c))

Goodwill, ktorý vzniká pri konsolidácii, predstavuje prevýšenie obstarávacích nákladov investície nad podielom identifikovateľného majetku a záväzkov dcérskych a pridružených spoločností v reálnej hodnote. Goodwill sa zaúčtuje ako majetok a hodnotí sa najmenej raz ročne na pokles hodnoty. Strata z poklesu hodnoty sa zaúčtuje do výkazu ziskov a strát a neodúčtováva sa späť.

Pri predaji dcérskej alebo pridruženej spoločnosti sa goodwill zaúčtuje do výkazu ziskov a strát ako súčasť výsledku z predaja.

Investície do dlhových a majetkových cenných papierov (Poznámka 3.1 d)

Investície do cenných papierov sa účtujú v deň obchodu a sú prvotne ocenené obstarávacími nákladmi. Dlžné cenné papiere držané do splatnosti sa oceňujú v amortizovaných nákladoch a hodnotia sa na pokles hodnoty, ktorý odráža nenávratnosť súm. Ostatné investície sa klasifikujú ako obchodovateľné alebo k dispozícii na predaj. Tieto investície sa oceňujú v reálnej hodnote. Reálna hodnota je ich kótovaná hodnota ku dňu zostavenia súvahy. Zisky a straty z obchodovateľných cenných papierov sa účtujú na účty výkazu ziskov a strát, zisky a straty z cenných papierov k dispozícii na predaj sa účtujú do vlastného imania na účet oceňovacích rozdielov.

Investície do nehnuteľnosti

Investícia sa vykazuje v reálnej hodnote, ktorá sa určuje ročne na základe posudku nezávislého znalca. Reálna hodnota je založená na bežných cenách na aktívnom trhu pre podobné položky v tej istej lokalite a za tých istých podmienok. Výnosy a straty zo zmeny reálnej hodnoty sa účtujú do výkazu ziskov a strát.

Náklady na prijaté úvery a pôžičky

Všetky externé náklady na prijaté úvery a pôžičky sa účtujú do konsolidovaného výkazu komplexného výsledku. Náklady na prijaté pôžičky a úvery, ktoré priamo súvisia s kúpou, zhotovením alebo výrobou kvalifikovateľného majetku, sa aktivujú. Náklady na prijaté pôžičky a úvery sa aktivujú dovtedy, kým majetok nie je pripravený na jeho zamýšľané použitie. Náklady na prijaté pôžičky a úvery tvoria nákladové úroky a ostatné náklady spojené s cudzími zdrojmi, vrátane kurzových rozdielov z úverov a pôžičiek v cudzej mene, použitých na financovanie týchto projektov v rozsahu, v akom sa považujú za úpravu úrokových nákladov. Náklady na prijaté úvery poskytnuté v rámci Skupiny boli eliminované.

Obchodné pohľadávky a iné pohľadávky (Poznámka 3.2. c)

Obchodné a ostatné pohľadávky sa vykazujú v ich nominálnej hodnote. Ich hodnota sa zníži prostredníctvom opravnej položky v odhadnutej sume, ak je opodstatnené predpokladať, že ich dlžník úplne alebo čiastočne nezaplatí. Pohľadávky z obchodného styku sú klasifikované ako obežné aktíva, pokiaľ sa očakáva, že budú zinkasované v rámci bežného obchodného cyklu, ktorým je obdobie rovné alebo kratšie ako 1 rok. V opačnom prípade sú vykazované ako dlhodobé aktíva.

Derivátové finančné nástroje

Finančné nástroje sa prvotne zaúčtujú v obstarávacích nákladoch. Následne sa oceňujú v reálnej hodnote. Reálna hodnota úrokového swapu je odhadnutá suma, ktorú by Skupina zaplatila alebo inkasovala na ukončenie swapu ku dňu súvahy, pričom sa berú do úvahy bežné úrokové sadzby a kreditná hodnota tretích strán. Reálna hodnota forward kontraktu na cudziu menu je jeho kótovaná tržová hodnota ku dňu súvahy, ktorá je súčasťou hodnotou kótovanej forwardovej ceny.

Skupina používa derivátové finančné nástroje za účelom zaistenia (hedžingu) voči rizikám zo zmien v zahraničných menách a úrokových sadzbach, ktoré vznikajú pri jej prevádzkovej, finančnej a investičnej činnosti. V súlade so svojimi firemnými pravidlami Skupina nevydáva derivátové finančné nástroje na účely obchodovania. Aj napriek tomu sa tie derivátové finančné nástroje, ktoré nespĺňajú podmienky hedžingu, účtujú ako obchodované nástroje.

Peňažné prostriedky a peňažné ekvivalenty (Poznámka 3.2 a)

Peňažné prostriedky a peňažné ekvivalenty zahŕňajú hotovosť, zostatky na účtoch v bankách a krátkodobé vysoko likvidné investície s nevýznamným rizikom zmien ich hodnoty, ktoré majú zostatkovú dobu splatnosti menej ako tri mesiace odo dňa obstarania. Za peňažné ekvivalenty sa nepovažujú krátkodobé finančné investície na obchodovanie.

Záväzky (Poznámka 3.5)

Záväzky predstavujú existujúcu povinnosť, ktorá vznikla z minulých udalostí, je pravdepodobné, že v budúcnosti zníži ekonomické úžitky a dá sa spoľahlivo oceniť. Záväzky sú rozlišované na krátkodobé a dlhodobé. Záväzok vysporiadaný v priebehu nasledovných dvanástich mesiacov je klasifikovaný ako krátkodobý, nad túto hranicu ako dlhodobý.

Rezervy (Poznámka 3.4)

Rezervy sú definované ako záväzky s neurčitým časovým vymedzením alebo neurčitou výškou. Zaúčtujú sa vtedy, keď existuje zmluvná alebo mimozmluvná povinnosť ako výsledok minulých udalostí a je pravdepodobné, že vyrovnaním záväzku nastane úbytok zdrojov predstavujúcich ekonomický úžitok, pričom je možné spoľahlivo odhadnúť výšku tejto povinnosti. Rezervy sa prehodnocujú ku koncu každého účtovného obdobia a ich výška sa upravuje tak, aby odrážala aktuálne najlepší odhad. Výška rezerv predstavuje súčasnú hodnotu výdavkov, ktoré zohľadňujú existujúce riziká a ktoré bude pravdepodobne treba vynaložiť na vyrovnanie daného záväzku.

Dividendy

Dividendy sa účtujú v období, v ktorom ich schválilo valné zhromaždenie

Vykázanie segmentov

Segment je odlišiteľná časť skupiny zaoberajúca sa výrobou výrobkov alebo poskytovaním služieb (podnikateľský segment) alebo dodávaním výrobkov a služieb v určitom ekonomickom prostredí (geografický segment), ktorá je subjektom rizík a výhod odlišných od tých, ktorým sú vystavené iné segmenty. Prevádzkový segment je zložkou účtovnej jednotky, ktorý sa zaoberá podnikateľskými aktivitami, jeho prevádzkové výsledky sa pravidelne preverujú a má dostupné samostatné finančné informácie.

Podmienené aktíva a záväzky

Podmienené aktíva sa nevykazujú v konsolidovanej účtovnej zavierke, zverejňujú sa v poznámkach ku konsolidovanej účtovnej zavierke, ak je pravdepodobné, že z nich budú plynúť ekonomické úžitky a ak možnosť úbytku zdrojov predstavujúcich ekonomické úžitky nie je vzdialená. Podmienené záväzky sa nevykazujú v konsolidovanej účtovnej zavierke, pokiaľ neboli obstarané v rámci podnikovej kombinácie.

Nerozdelený zisk vykázaný v konsolidovanej účtovnej zavierke nepredstavuje zdroje určené na výplatu dividend, tieto sa určujú na základe individuálnej účtovnej zavierky Spoločnosti. Nerozdelený zisk obsahuje zákonný rezervný fond vytvorený v súlade so slovenskou legislatívou na krytie potenciálnych budúcich strát. Zákonný rezervný fond nepodlieha rozdeleniu.

3. INFORMÁCIE DOPLNŤUJÚCE VÝKAZ O FINANČNEJ SITUÁCI

3.1 Neobežné aktíva	2014	2013
a) Dlhodobý nehmotný majetok	329 410	891 226
b) Dlhodobý hmotný majetok	32 613 148	94 208 766
c) Investície do pridružených spoločností vrátane pôžičiek	33 904 493	0
d) Goodwill	0	12 018 594
e) Opravné položky k investíciám	- 39 699 199	0
f) Ostatné investície k predaju	77 247 261	92 229 484
S p o l u	104 395 113	199 348 070

a) Dlhodobý nehmotný majetok

Hodnotu tohto majetku vykázanú ku dňu konsolidovanej účtovnej zavierky vo výške 329 tis. EUR predstavujú licencie, software a ochranné známky spĺňajúce podmienku IAS 38. Nehmotný majetok sa odpisuje rovnomerne počas jeho ekonomickej životnosti. Skupina nemá nehmotný majetok s neurčitou dobou životnosti.

b) Dlhodobý hmotný majetok

V tabuľke je uvedený pohyb dlhodobého hmotného majetku Skupiny za vykazované účtovné obdobie

Skupina	Dlhodobý hmotný majetok (obstarávacía cena - oprávky)				
	Pozemky	Budovy, stavby	Stroje, prístroje, zariadenia	Nedokončené investície	Ostatný majetok
Stav k 1.1.2014	4 187 144	24 504 262	3 670 251	1 811 335	139 185
Prírastky			486 446		
Úbytky		653 821		1 513 822	17 832
Stav k 31.12.2014	4 187 144	23 850 441	4 156 697	297 513	121 353

Pozemky, budovy a stavby sú vedené vo vlastníctve dcérskych spoločností: SI REAL, s.r.o., Trenčianske minerálne vody, a.s. GasTrading, s.r.o. Stroje, prístroje a zariadenia pozostávajú najmä z výrobných liniek, medicínskych prístrojov, generátorov, turbín, motorových vozidiel a ostatných zariadení potrebných pre chod spoločností v Skupine. Ostatný majetok tvoria umelecké diela a technické zhodnotenie medicínskeho prístroja v nájme v SI Medical, s.r.o.

Prehľad dlhodobého majetku vo vlastníctve Skupiny podľa jednotlivých spoločností je uvedený v tabuľkách 1 a 2 nižšie.

Dlhodobý hmotný majetok Skupiny stav k 1.1.2014 Tabuľka 1

SPOLOČNOSŤ	Dlhodobý hmotný majetok (OC - oprávky)				
	Pozemky	Stavby	Stroje, prístroje a zariadenia	Ostatný majetok	Nedokončené investície
GasTrading, s.r.o.	4 121	2 227 263	467 071		
SI Management Services, a.s.			12 671		
SI Medical, s.r.o.			869 224	83 656	
SI PHARMA, s.r.o.			374		
SI REAL s.r.o.	3 988 326	18 764 272	1 062 580	39 337	51 550
SI Teplo			44 647		
SI HECU, s.r.o.		500 920	1 088 760		1 661 235
SLOVINTEGRA, a.s.			44 150	15 764	
Trenčianske minerálne vody, a.s.	194 697	2 720 808	1 423	428	98 550
SPOLU	4 187 144	24 504 262	3 670 251	139 185	1 811 335

Stav majetku k 1.1.2014 je uvedený bez majetku SlovinTEGRA Energy, a.s. (pridružená spoločnosť), preto sa líši od stavu majetku k 31.12.2013.

Dlhodobý hmotný majetok Skupiny stav k 31.12.2014 Tabuľka 2

SPOLOČNOSŤ	Dlhodobý hmotný majetok (OC - oprávky)				
	Pozemky	Stavby	Stroje, prístroje a zariadenia	Ostatný majetok	Nedokončené investície
GasTrading, s.r.o.	4 121	2 227 263	467 071		
SI Management Services, a.s.			3 375		

SI Medical, s.r.o.			792 595	66 252	
SI PHARMA, s.r.o.					
SI REAL s.r.o.	3 988 326	18 147 612	311 084	39 337	50 481
SI Teplo			26 161		
SI HECU, s.r.o.		898 712	1 300 782		
SLOVINTEGRA, a.s.			113 756	15 764	
Trenčianske minerálne vody, a.s.	194 697	2 576 854	1 141 873		247 032
SPOLU	4 187 144	23 850 441	4 156 697	121 353	297 513

c) Investície do pridružených spoločností

Obchodné meno	Majetková účasť v %		Účtovná hodnota v tis. Eur	
	2014	2013	2014	2013
SLOVINTEGRA ENERGY, a.s.	35,40	100,00	30 245	30 245

Súhrnné finančné informácie za rok 2014 za pridruženú spoločnosť (údaje v tis. Eur)

Neobežné aktíva	48 489	Prevádzkové výnosy	44 917
Obežné aktíva+čas. rozl.	7 784	Prevádzkové náklady	- 40 142
Majetok spolu	56 273	Finančné výnosy	2
Závazky	19 951	Finančné náklady	- 2 421
		Daň z príjmov	- 301
Čisté aktíva	36 322	Hospodársky výsledok	2 055
Podiel na čistých aktívach	12 858	Podiel na zisku	727

Skupina od pridruženej spoločnosti nakupuje: teplo pre oblasť komunálnej sféry, technologické teplo, služby v oblasti prevádzky a demivody, prenájom výrobných priestorov, pozemkov, hnutel'ného majetku, vybrané zásoby a služby.

Skupina voči pridruženej spoločnosti realizovala nasledovné obchody: poskytnutie dlhodobého úveru, predaj zemného plynu a chladu, nájom kancelárskych priestorov, služby v oblasti financovania, úverovej politiky, služby v oblasti vybraných technologických zariadení, dátové a prenosové služby, predaj minerálnych vôd.

d) Goodwill

Goodwill vykázaný v Konsolidovanom výkaze o finančnej situácii v nulovej hodnote v porovnaní so stavom k 31.12.2013 súvisí so zmenou kontrolného vplyvu materskej spoločnosti v priebehu roka 2014 a bol zahrnutý do položky Investícia do pridružených spoločností.

e) Opravné položky k investíciám

Opravné položky k investíciám vykazané vo výške 39 699 tis. Eur predstavujú stratu z predaja obchodných podielov zrealizovaných v priebehu roka 2015 v dcérskych spoločnostiach Trenčianske minerálne vody, a.s., SI REAL, s.r.o., SI Medical, s.r.o. a SI PHARMA, s.r.o. po zohľadnení už vytvorených opravných položiek k týmto finančným investíciám v objeme 13 850 tis. v individuálnej účtovnej závierke Spoločnosti.

f) Ostatné investície k predaju

Investície k predaju predstavujú obchodovateľné investície – akcie luxemburského fondu Opti-GrowthFirstOptimalGrowth v hodnote 77 247 tis. EUR. Hodnota akcií Opti-Growth je vyčíslená v reálnej cene, k zníženiu hodnoty v porovnaní s predchádzajúcim obdobím došlo z titulu redemácie akcií. Z dôvodu zmeny reálnej ceny akcií k 31.12.2014 bola zrušená opravná položka vo výške 2,313 tis. EUR.

3.2 Obežný majetok

a) Peňažné prostriedky a ekvivalenty

Zostatky na bankových účtoch v bankách a peňažné prostriedky v pokladni predstavujú peniaze, ktoré Skupina drží a to vrátane krátkodobých bankových depozitov so splatnosťou tri mesiace a menej. Hodnota peňažných prostriedkov ku dňu zostavenia konsolidovanej účtovnej závierky predstavuje 8 667 tis. EUR, z toho Opti-Growth 1 204 tis. EUR (celková hodnota k 31.12.2013: 18 705 tis. EUR, z tohto Opti-Growth 6 257 tis. Eur).

b) Zásoby

Zásoby Skupiny tvoria zásoby dcérskych spoločností: GasTrading, s.r.o., Trenčianske minerálne vody, a.s., SI Medical, s.r.o. a SI PHARMA, s.r.o. Hodnota zásob na sklade bola upravená o opravné položky k zásobám vytvoreným v SI PHARMA, s.r.o. a SI Medical, s.r.o.

Zásoby	2014	2013
Materiál	336 341	7 974 035
Nedokončená výroba	0	745 470
Hotové výrobky	124 977	1 328 229
Tovar	97 864	109 526
Opravná položka	-11 343	-31 371
Spolu	547 839	10 125 889

c) Obchodné a iné pohľadávky

Konsolidované obchodné pohľadávky Skupiny evidované ku dňu účtovnej závierky predstavujú 1 707 tis. EUR (k 31.12.2013: 14 863 tis. EUR), dlhodobé pohľadávky Skupina ku dňu zostavenia účtovnej závierky neevidovala (k 31.12.2013: 8 742 EUR). Pohľadávky z obchodného styku nie sú úročené a majú väčšinou 14-dňovú splatnosť. Opravné položky k pohľadávkam boli vytvorené v celkovom objeme 13 tis. EUR, skupina k 31. decembru 2014 neeviduje opravnú položku k pohľadávkam voči spriazneným stranám.

3.3 Bankové úvery

Konsolidované úvery	2014	2013
Bankové úvery dlhodobé	18 750 866	25 362 869
Bankové úvery krátkodobé	0	5 655 996
Spolu	18 750 866	31 018 865

Dlhodobé bankové úvery tvorí bankový úver čerpaný materskou spoločnosťou SLOVINTEGRA, a.s. poskytnutý bankou EDMOND DE ROTHSCHILD. Bankový úver Spoločnosti je zabezpečený akciami spoločnosti Opti-growthFirstOptimalGrowth (custody je v rovnakej banke).

3.5 Ostatné dlhodobé záväzky

Ostatné dlhodobé záväzky tvoria najmä dlhodobé výnosy budúcich období v SI Medical, s.r.o., SI REAL, s.r.o. a Trenčianske minerálne vody, a.s. z prijatých dotácií na nákup medicínskych prístrojov a výrobnej technológie.

3.6 Odložené dane

V konsolidovanom výkaze o finančnej situácii za rok 2014 je vykázaný odložený daňový záväzok vo výške 10 tis. EUR a odložená daňová pohľadávka vo výške 69 tis. EUR vytvorená v spoločnostiach GasTrading, s.r.o., SI Teplo, s.r.o. a SI PHARMA, s.r.o. a SLOVINTEGRA, a.s.

3.7 Základné imanie

Základné imanie Spoločnosti ku dňu zostavenia konsolidovanej účtovnej závierky predstavuje 65 334 000 Eur (k 31.12.2013: 109 090 000 Eur). Zníženie základného imania nastalo z titulu zníženia menovitej hodnoty akcií z 5 000 Eur na 3 000 Eur a z 500 000 Eur na 300 000 Eur a odkúpením vlastných akcií Spoločnosťou v objeme 40 kusov akcií v celkovej hodnote 167 000 Eur.

Upísané základné imanie Spoločnosti tvorí :

výška základného imania:	65 334 000 EUR
rozsah splatenia:	65 334 000 EUR
druh, podoba:	kmeňové, listinné
počet a menovitá hodnota:	9 578 ks, menovitá hodnota: 3 000 EUR 122 ks, menovitá hodnota: 300 000 EUR

3.8 Dane

	2014	2013
Daň z príjmov splatná	344 455	333 707
Daň z príjmov odložená	-13 453	-39 498

Splatná daň Skupiny bola vypočítaná zo zdaniteľného štatutárneho zisku jednotlivých spoločností tvoriacich Skupinu so sadzbou dane z príjmov vo výške 22 %. Výpočet odloženej dane bol so sadzbou dane 22 % platnou pre obdobie od 1.1.2014. Spoločnosti v skupine za rok 2014 umorili daňovú stratu v objeme 1 166 tis. EUR, z toho SLOVINTEGRA, a.s. 1 136 tis. EUR a SI PHARMA, s.r.o. 30 tis. EUR.

3.9 Fondy

Fondy materskej spoločnosti boli upravené o fondy z precenenia voči dcérskym spoločnostiam, úpravy fondov dcérskych spoločností a úprava zisku v spoločnostiach GasTrading, s.r.o., SI Medical, s.r.o. SI REAL, s.r.o., SI Management Services a Trenčianske minerálne vody, a.s. Stav fondov ku dňu zostavenia konsolidovanej účtovnej závierky predstavuje 103 227 tis. EUR (k 31.12.2012: 61 361 tis. EUR).

3.10 Hospodársky výsledok

	2014	2013
Neuhradená strata/nerozd. zisk minulých rokov	- 15 040 872	1 836 608
Zisk (+)/strata (-) bežného účtovného obdobia	-59 719 224	-11 856 120

Hospodársky výsledok minulých rokov tvorí neuhradená strata znížená o neuhradenú stratu jednotlivých spoločností Skupiny. Medziročný pokles nerozdeleného zisku minulých rokov tvoria najmä vyplatené dividendy v materskej spoločnosti (dividendy zo zisku vytvoreného do roku 2003).

Distribovateľné zdroje akcionárom na základe individuálnej účtovnej závierky Spoločnosti k 31. decembru 2014 predstavovali 30 576 tis. € (31.12.2013: 47 500 tis. €).

Konsolidovaný výsledok hospodárenia za rok 2014 je upravený o stratu z predaja obchodných podielov zrealizovaných v priebehu roka 2015 v dcérskych spoločnostiach Trenčianske minerálne vody, a.s., SI REAL, s.r.o., SI Medical, s.r.o. a SI PHARMA, s.r.o. a eliminovaný o prijaté dividendy z GasTradingu, s.r.o. a SI Management Services, a.s., rozdiel účtovných a daňových odpisov a nerealizovaný zisk zo zásob na sklade a súvisiacu odloženú daň.

3.11 Daňové pohľadávky a záväzky

Skupina eviduje voči Štátnemu rozpočtu SR daňovú pohľadávku vo výške 26 tis. EUR najmä z titulu nadmerného odpočtu DPH a súčasne daňový záväzok vo výške 727 tis. EUR, ktorý predstavuje najmä daňová povinnosť DPH, predpis dane z príjmov právnických osôb a predpis daňovej licencie pri stratových spoločnostiach. Daňovú licenciu platili spoločnosti: SLOVINTEGRA, a.s., SI REAL, s.r.o., SI Medical, s.r.o., SI PHARMA, s.r.o. a SI HECU, s.r.o.

3.12 Ostatné aktíva

V ostatných aktívach Skupina vykazuje časové rozlíšenie nákladov vo výške 1 174 tis. EUR.

4. INFORMÁCIE DOPLŇUJÚCE VÝKAZ KOMPLEXNÉHO VÝSLEDKU

4.1 Konsolidované prevádzkové výnosy

	2014	2013
Tržby z predaja tovaru	28 986 543	2 188 032
Tržby z predaja výrobkov a služieb	13 828 007	91 298 041
Zmeny stavu vnútropodnikových zásob	22 511	136 225
Ostatné prevádzkové výnosy	714 999	7 345 739

Tržby z predaja tovaru, výrobkov, služieb ako i ostatné prevádzkové výnosy boli okrem eliminácie vzájomných vzťahov upravené o nerealizovaný zisk zo zásob na sklade. Zmenu stavu vnútropodnikových zásob evidujú Trenčianske minerálne vody, a.s.

Prehľad celkových tržieb z predaja tovaru, výrobkov a služieb, objem vzájomných obchodov vylúčených v konsolidovaných tržbách a percentuálny podiel na sledovaných tržbách podľa jednotlivých spoločností v Skupine je uvedený v nasledovných tabuľkách č. 1 a 2.

Tabuľka č. 1

Spoločnosť	Tržby z predaja tovaru a výrobkov			
	Spolu tržby pred konsolidáciou	Hodnota eliminácie	Tržby po konsolidácii	Podiel v %
GasTrading, s.r.o.	28 145 213		28 145 213	74,91
SI HECU, s.r.o.	752 447		752 447	2,00
SI PHARMA, s.r.o.	898 894	57 564	841 330	2,24
SI Teplo, s.r.o.	4 024 118		4 024 118	10,71
Trenčianske minerálne vody, a.s.	3 811 424	2 847	3 808 577	10,14
SPOLU	37 632 096	60 411	37 571 685	100,00

Tabuľka č. 2

Spoločnosť	Tržby z predaja služieb			
	Spolu tržby pred konsolidáciou	Hodnota eliminácie	Tržby po konsolidácii	Podiel v %
GasTrading, s.r.o.	214 198	4 308	209 890	4,00
SI HECU, s.r.o.	27 550		27 550	0,53
SI Management Services, a.s.	485 718	49 059	436 659	8,33
SI Medical, s.r.o.	3 597 568		3 597 568	68,62
SI PHARMA, s.r.o.	3 228		3 228	0,06
SI REAL, s.r.o.	1 468 355	1 462 461	5 894	0,11
SI Teplo, s.r.o.	962 066		962 066	18,35
SLOVINTEGRA, a.s.	193 767	193 767	0	0,00
SPOLU	6 952 450	1 709 595	5 242 855	100,00

4. 2 Konsolidované finančné výnosy

	2014	2013
Výnosové úroky	956 359	233 748
Tržby z predaja cenných papierov a podielov	30 800 000	21 420 000
Výnosy z dlhodobého finančného majetku	6 122 463	53 510
Ostatné finančné výnosy	160	514 814

Finančné výnosy upravené o elimináciu vzájomných vzťahov predstavujú výnosy z predaných akcií Opti-Growth vo výške 30 800 tis. EUR. Výnosy z dlhodobého finančného majetku sú znížené o dividendy z GasTradingu, s.r.o. a SI Management Services, a.s. vo výške 830 tis. Eur, ďalej upravené o rozdiel zo straty z predaja spoločnosti GRANITOL, a.s. po zohľadnení predaja obchodného podielu v individuálnej a konsolidovanej účtovnej zvierke a ďalej upravené o podiel na zisku v pridruženej spoločnosti SLOVINTEGRA ENERGY, a.s.

4. 3 Prevádzkové náklady

Prevádzkové náklady Skupiny za rok 2014 boli vo výške 45 348 tis. EUR (k 31.12.2013: 110 577 tis. EUR), z toho najväčší podiel tvorili náklady na predaný tovar vo výške 26 447 tis. Eur (tržby z predaja tovaru 28 987 tis. Eur), externé nákupy materiálu a energií predstavovali 6 096 tis. EUR a osobné náklady tvorili 5 885 tis. EUR.

Prehľad celkových nákladov na materiál, energie a služby podľa jednotlivých spoločností v Skupine, objem vzájomných obchodov vylúčených v konsolidovaných nákladoch a percentuálny podiel na sledovaných nákladoch je uvedený v nasledovných tabuľkách č. 1 a 2.

Tabuľka č. 1

Spoločnosť	NÁKLADY NA MATERIÁL, ENERGIE A TOVAR			
	Spolu náklady pred konsolidáciou	Hodnota eliminácie	Spolu náklady po konsolidácii	Podiel v %
GasTrading, s.r.o.	25 788 633		25 788 633	81,05
SI HECU, s.r.o.	425 666		425 666	1,34
SI Management Services, a.s.	4 943	1 019	3 924	0,01
SI Medical, s.r.o.	405 642	57 633	348 009	1,09
SI PHARMA, s.r.o.	5 478	2 258	3 220	0,01
SI REAL, s.r.o.	210 018		210 018	0,66
SI Teplo, s.r.o.	3 547 078		3 547 078	11,15
SLOVINTEGRA, a.s.	37 060	8 483	28 577	0,09
Trenčianske minerálne vody, a.s.	1 464 271		1 464 271	4,60
SPOLU	31 888 789	69 393	31 819 396	100,00

Tabuľka č. 2

Spoločnosť	NÁKLADY NA SLUŽBY			
	Spolu náklady pred konsolidáciou	Hodnota eliminácie	Spolu náklady po konsolidácii	Podiel v %
GasTrading, s.r.o.	111 616	4 269	107 347	3,32
SI HECU, s.r.o.	72 633	120	72 513	2,24
SI Management Services, a.s.	123 774	47 470	76 304	2,36
SI Medical, s.r.o.	1 804 011	1 106 895	697 116	21,54
SI PHARMA, s.r.o.	41 746	36 230	5 516	0,17
SI REAL, s.r.o.	556 345	43 416	512 929	15,85
SI Teplo, s.r.o.	756 860	167 932	588 928	18,20
SLOVINTEGRA, a.s.	386 660	147 524	239 136	7,39
Trenčianske minerálne vody, a.s.	1 042 622	106 711	935 911	28,92
SPOLU	4 896 267	1 660 567	3 235 700	100,00

4.4 Konsolidované finančné náklady

	2014	2013
Nákladové úroky	81 079	2 237 997
Predané cenné papiere a podiely	40 809 800	42 894 212
Opravné položky k finančnému majetku	54 540 165	-3 045 080
Ostatné finančné náklady	39 960	2 667 349

Finančné náklady Skupiny tvoria nákladové úroky z externých zdrojov v SLOVINTEGRA, a.s.. Predané cenné papiere a podiely predstavujú obstarávacie náklady predaných akcií Opti-Growth a obchodného podielu v spoločnosti GRANITOL, a.s. Opravné položky k finančnému majetku zahŕňajú precenenie spoločnosti SLOVINTEGRA ENERGY, a.s. vo výške vlastníckeho podielu a stratu z predaja

obchodných podielov v dcérskych spoločnostiach SI Medical, s.r.o., SI REAL, s.r.o. a SI PHARMA, s.r.o., ktoré boli zrealizované v priebehu roka 2015. V ostatných nákladoch sú zahrnuté platené dane a poplatky, najmä miestne dane, daň z motorových vozidiel, poistenie majetku Skupiny a ostatné náklady.

5. SPRIAZNENÉ OSOBY

Transakcie medzi Spoločnosťou a jej dcérskymi spoločnosťami, ktoré sú spriaznenými osobami, sa eliminovali v konsolidácii. V priebehu vykazovaného účtovného obdobia jednotlivé spoločnosti Skupiny zrealizovali vzájomné transakcie so spriaznenými osobami nasledovne:

SPOLOČNOSŤ	Náklady		Výnosy	
	2014	2013	2014	2013
SLOVINTEGRA, a.s.	324 007	302 165	1 826 563	5 549 647
Trenčianske minerálne vody, a.s.	106 831	188 537	2 847	5 604
SI REAL, s.r.o.	947 703	1 097 366	1 482 229	1 532 026
SI Medical, s.r.o.	1 509 116	1 414 372	6 040	4 534
SI PHARMA, s.r.o.	40 984	41 158	57 611	91 607
GasTrading, s.r.o.	231 230	188 836	4 308	29 190 805
SLOVINTEGRA ENERGY, a.s.		31 136 253		3 511 634
SI Management Services, a.s.	48 489	47 898	169 340	201 130
SI Teplo, s.r.o.	167 932	2 917 832		4 270
SI HECU, s.r.o.	131 311	850 133		790 498

SPOLOČNOSŤ	Pohľadávky		Závazky	
	2014	2013	2014	2013
SLOVINTEGRA, a.s.	13 457 114	40 264 115	31 555	33 039
Trenčianske minerálne vody, a.s.	111	1 503	16 431	25 462
SI REAL, s.r.o.	159 569	149 191	8 637 595	18 438 976
SI Medical, s.r.o.		20 920	145 525	2 009 702
SI PHARMA, s.r.o.	11 785	7 626	4 157	43 286
GasTrading, s.r.o.		1 902 453	1 528	3 287 917
SLOVINTEGRA ENERGY, s.r.o.		837 847		17 022 942
SI Management Services, a.s.	15 720	40 192	7 285	18 685
SI Teplo, s.r.o.		89 437	4 722	589 703
SI HECU, s.r.o.		134 277	1 992 426	1 952 812

Nákupy a predaje v rámci Skupiny sa uskutočnili za obvyklé ceny uplatňované voči nezávislým osobám. Pohľadávky a záväzky, ktoré sú nezaplatené, budú uhradené v peniazoch. Žiadne garancie sa neposkytli ani neprijali.

6. UDALOSTI PO DÁTUME ZÁVIERKY

Po 31. decembri 2014 nastali v skupine SLOVINTEGRA udalosti, ktoré mali významný vplyv na aj prezentované údaje v konsolidovanej účtovnej závierke za rok 2014. Materská spoločnosť SLOVINTEGRA, a.s. v januári 2015 predala obchodný podiel v dcérskej spoločnosti Trenčianske

minerálne vody, a.s. a v júli 2015 predala 100 % obchodné podiely v dcérskych spoločnostiach SI REAL, s.r.o., SI Medical, s.r.o. a SI PHARMA, s.r.o. V júli 2015 bola založená dcérska spoločnosť SI Development, s.r.o. so 100% vlastníckym podielom spoločnosti SLOVINTEGRA, a.s.

V nadväznosti na uvedené boli Konsolidované finančné výkazy rozšírené o vykázanie údajov vo vzťahu spoločnostiam v skupine pokračujúcich v činnosti v rámci skupiny a spoločnostiam, ktorých činnosti v skupine budú v rámci roka 2015 ukončené.

Materská spoločnosť SLOVINTEGRA, a.s. je naďalej účastníkom súdneho sporu v pozícii navrhovateľa o zaplatenie 1.878 tis. Eur s príslušenstvom voči spoločnosti GEOSAN DEVELOPMENT SK a.s. ako odporcoví z titulu ručenia za záväzok spoločnosti GEOSAN GAMA, s.r.o., ktorej poskytla úver.