



SLOVINTEGRA

KONSOLIDOVANÁ

Výročná správa za rok 2013

**(Účtovná zvierka zostavená podľa Medzinárodných štandardov
finančného výkazníctva a**

Správa nezávislého audítora za rok 2013)

Bratislava, október 2014



ČINNOSŤ SKUPINY ZA ROK 2013

Hospodársky rok 2013 bol v skupine Slovintegra, a.s.(ďalej len spoločnosť) po konsolidovaní podľa medzinárodných štandardov stratový, keď výsledok po zdanení bol v sume -11,856 mil. EUR. Záporný výsledok vznikol najmä po vykázaní straty zo zníženia hodnoty peňažotvornej jednotky alokovanej v prvom rade k vykazovanému goodwillu v súlade s IAS 36. Ostatný vývoj v dcérskych spoločnostiach je rozpísaný v ďalšej časti.

Finančné portfólio za rok 2013 dosiahlo celkové zhodnotenie 2,05% čo predstavuje v absolútnom vyjadrení 3,01 mil. EUR. V manažovaní portfólia prostredníctvom spoločnosti SI Management Services, a.s. sme sa sústredili hlavne na jeho ďalšie skonzervatívnenie, zníženie volatility a zabezpečenie dostatočného objemu likvidných prostriedkov. Súčasne sa nám podarilo, vzhľadom na vývoj úrokových mier na európskom peňažnom a dlhopisovom trhu, ktoré boli, i v súčasnosti sú, naďalej na historických minimách a aj vzhľadom na štruktúru portfólia, dosiahnuť jeho zodpovedajúce zhodnotenie.

Česká dcérska akciová spoločnosť Granitol zaznamenala medziročný pokles hospodárskeho výsledku. Dôvodom boli nižšie tržby a rentabilita predaja pri zvýšenej konkurencii na trhu, ale aj oslabenie kurzu českej koruny. Navyše došlo k ďalšiemu poklesu výkonnosti domáceho stavebníctva a výroby nápojov, ktoré patria medzi najväčších odberateľov výrobkov. V exporte zaznamenali viaceré zmeny. Výrazne poklesli dodávky do Poľska, tieto boli však nahradené vyšším exportom do Ruskej federácie, Rumunska, Litvy, Lotyšska a Tadžikistanu. Navýšený bol aj export do Holandska a Rakúska. Na druhej strane bol pokles do Dánska a Nemecka. Pozitívnym prvkom bol rast predaja nových výrobkov s vyššími úžitkovými vlastnosťami.

Spoločnosť Trenčianske minerálne vody, a.s. zvýšila medziročne zisk po zdanení takmer o štvrtinu. V polovici roku 2013 boli inovované pôvodné druhy ochutených minerálnych vôd použitím prírodného sladidla a bola realizovaná príprava výroby nového produktového radu minerálnych vôd z nového zdroja pod názvom Mitická plus s jej plánovanou realizáciou od druhého štvrtroka 2014. Od týchto opatrení očakávame vyšší predaj a upevnenie našej trhovej pozície v oblasti minerálnych vôd.

Levická spoločnosť Slovintegra Energy, s.r.o. zaznamenala v roku 2013 nepriaznivý hospodársky výsledok – stratu 2,6 mil. EUR. Chod paroplynového cyklu bol negatívne ovplyvnený technologickou poruchou turbíny. Prevádzkovanie bolo v tom čase v obmedzenom režime. V priebehu roku boli na plynových turbínach realizované predpísané inšpekcie, ktorých hodnota bola kapitalizovaná v majetku spoločnosti v podobe komponentov. Spoločnosť pokračovala v rozširovaní tepelného hospodárstva výstavbou nových pripojení odberateľov v meste Levice, realizovala dodávky technologického tepla do Priemyselného parku Géňa a pre spoločnosť SI HECU, s.r.o.

Spoločnosť SI HECU, s.r.o. v prvom roku svojej prevádzky splnila podnikateľský zámer len čiastočne a zaznamenala negatívny hospodársky výsledok. Najmä pre neukončené rokovania s potenciálnymi odberateľmi chladu v priemyselnom parku Géňa sa nepodarilo naplniť plánovaný objem predaja chladu. Zlepšenie v tomto smere predpokladáme v roku 2014.

Spoločnosť SI Teplo, s.r.o., zabezpečila plynulé zásobovanie odberateľov v meste Levice teplom a úžitkovou vodou. Avšak z dôvodov úsporného správania sa odberateľov, ale aj vplyvom klimatických podmienok – nadpriemernej teplej vykurovacej sezóny, došlo k poklesu spotreby tepla, a tak k nenaplneniu plánovaného objemu predaja, pričom však zmluvný záväzok ceny predávaného tepla bol dodržaný. V roku 2013 bola zrealizovaná na jednej plynovej kotolni zmena palivovej základne zo zemného plynu na teplo zo Slovintegra Energy, s.r.o. Zapojenie sídliska Vinohrady na sústavu centrálného zdroja tepla predpokladáme v prvom polroku 2014.

Distribúciu a dodávku zemného plynu uskutočňuje spoločnosť GasTrading, s.r.o. cez vlastnú sieť pre všetkých odberateľov zemného plynu v Priemyselnom parku Géňa. Súčasne im poskytuje odborné a technické služby v oblasti vyhradených technických, plynových, tlakových a elektrických zariadení. V roku 2013 dosiahla

hospodársky výsledok pred zdanením 854,7 tis. EUR. Dôležitou udalosťou roka bolo spojenie dispečingov spoločností GasTrading a SI Teplo, čo vytvára predpoklad pre efektívnejšiu činnosť levických dcérskych spoločností.

Spoločnosť SI Medical, s.r.o., prevádzkujúca nemocnicu s poliklinikou Medissimo, pokračovala v trende postupného zlepšovania svojho hospodárenia, keď medziročnú stratu znížila o 1,2 mil. EUR. Bolo to najmä vďaka aplikácii nového produktu pre samoplatcov – kmeňové bunky do kĺbov a nárastu tržieb od zdravotných poisťovní o 19% oproti roku 2012. Celkové tržby spoločnosti dosiahli 4 mil. EUR pri medziročnom raste o vyše 12%.

Vlastník komplexu nemocnice s poliklinikou a administratívnej budovy spoločnosť SI Real, s.r.o. sa v roku 2013 prioritne zamerala na znižovanie straty, najmä prostredníctvom znižovania nákladov. Priaznivejšie výsledky sa v tomto smere dosiahli napríklad pri zlúčení všetkých hlasových, dátových a internetových služieb od viacerých operátorov pod jedného operátora a v znížení jednotkovej ceny za dodávku elektrickej energie.

V hospodárskom roku 2014 bude činnosť orientovaná na realizáciu stratégie spoločnosti Slovintegra, a.s. prijatej v roku 2011. Konkrétne to znamená zlikvidňovanie finančného portfólia, ako aj postupné zlikvidňovanie investícií v priemyselno-produkčnej sfére. Súčasne sa budeme zameriavať na dosahovanie primeranej ziskovosti jednotlivých dcérskych spoločností.

Lekáreň Medissimo, ktorú prevádzkuje spoločnosť SI Pharma, s.r.o., dosiahla v roku 2013 prvýkrát kladné hospodárenie, čo bola najmä zásluha vyšších tržieb, ktoré rástli aj využívaním externých odberateľov. Udržanie nákladov pod plánovanú úroveň spolu s vyššími tržbami tak pre lekáreň znamenajú, že si dokáže zarobiť na svoju prevádzku.



Dodatok správy audítora

**o overení súladu konsolidovanej výročnej správy spoločnosti SLOVINTEGRA a.s.
s konsolidovanou účtovnou závierkou v zmysle zákona č. 540/2007 Z.z. § 23 odsek 5**

Predstavenstvu spoločnosti SLOVINTEGRA, a.s.

I. Overili sme konsolidovanú účtovnú závierku akciovej spoločnosti SLOVINTEGRA, a.s. (ďalej len Spoločnosť) k 31. decembru 2013, ktorá je súčasťou tejto konsolidovanej výročnej správy, ku ktorej sme dňa 10.10.2014 vydali správu v nasledujúcom znení:

SPRÁVA NEZAVISLEHO AUDÍTORA PRE AKCIONÁROV, PREDSTAVENSTVO A DOZORNÚ RADU SPOLOČNOSTI SLOVINTEGRA, A.S.

Uskutočnili sme audit priloženej konsolidovanej účtovnej závierky akciovej spoločnosti SLOVINTEGRA, a.s. a jej dcérskych spoločností („skupina“), ktorá obsahuje konsolidovaný výkaz o finančnej situácii k 31. decembru 2013, konsolidovaný výkaz komplexného výsledku, konsolidovaný výkaz zmien vlastného imania, konsolidovaný výkaz peňažných tokov za rok končiaci sa k uvedenému dátumu, ako aj poznámky obsahujúce súhrn významných účtovných metód a ďalších vysvetľujúcich informácií.

Zodpovednosť predstavenstva spoločnosti za konsolidovanú účtovnú závierku

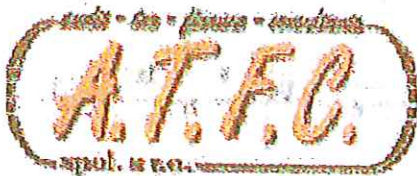
Predstavenstvo spoločnosti je zodpovedné za zostavenie tejto konsolidovanej účtovnej závierky, ktorá poskytuje pravdivý a verný obraz v súlade s Medzinárodnými štandardmi finančného výkazníctva v znení prijatom Európskou Úniou a za tie interné kontroly, ktoré považuje za potrebné na zostavenie konsolidovanej účtovnej závierky, ktorá neobsahuje významné nesprávnosti, či už v dôsledku podvodu alebo chyby.

Zodpovednosť audítora

Našou zodpovednosťou je vyjadriť názor, na túto konsolidovanú účtovnú závierku na základe nášho auditu. Audit sme uskutočnili v súlade s Medzinárodnými audítorskými štandardmi. Podľa týchto štandardov máme dodržiavať etické požiadavky, naplánovať a vykonať audit tak, aby sme získali primerané uistenie, že konsolidovaná účtovná závierka neobsahuje významné nesprávnosti.

Súčasťou auditu je uskutočnenie postupov na získanie audítorských dôkazov o sumách a údajoch vykázaných v konsolidovanej účtovnej závierke. Zvolené postupy závisia od úsudku audítora, vrátane posúdenia rizík významných nesprávností v konsolidovanej účtovnej závierke, či už v dôsledku podvodu alebo chyby. Pri posudzovaní tohto rizika audítora berie do úvahy interné kontroly relevantné pre zostavenie konsolidovanej účtovnej závierky účtovnej jednotky, ktorá poskytuje pravdivý a verný obraz, aby mohol vypracovať audítorské postupy vhodné za daných okolností, nie však za účelom vyjadrenia názoru na účinnosť interných kontrol účtovnej jednotky. Audit ďalej zahŕňa zhodnotenie vhodnosti použitých účtovných zásad a účtovných metód a primeranosti účtovných odhadov uskutočnených predstavenstvom spoločnosti, ako aj vyhodnotenie prezentácie konsolidovanej účtovnej závierky ako celku.

Sme presvedčení, že audítorské dôkazy, ktoré sme získali, poskytujú dostatočný a vhodný základ na vyjadrenie nášho názoru.



Názor

Podľa nášho názoru, konsolidovaná účtovná závierka poskytuje pravdivý a verný obraz konsolidovanej finančnej situácie skupiny k 31. decembru 2013, jej konsolidovaného výsledku hospodárenia a konsolidovaných peňažných tokov za rok končiaci sa k uvedenému dátumu v súlade s Medzinárodnými štandardmi finančného výkazníctva v znení prijatom Európskou Úniou.

V Bratislave, 10. októbra 2014



ATFC, s.r.o., Bratislava
Licencia SKAU č. 150



Ing. Viera Hauerová
zodpovedný audítor
Licencia SKAU č. 494

II. Overili sme súlad konsolidovanej výročnej správy s vyššie uvedenou konsolidovanou účtovnou závierkou. Za správnosť zostavenia konsolidovanej výročnej správy je zodpovedné predstavenstvo Spoločnosti. Našou úlohou je overiť súlad konsolidovanej výročnej správy s konsolidovanou účtovnou závierkou a na základe toho vydať dodatok správy audítora o súlade konsolidovanej výročnej správy s konsolidovanou účtovnou závierkou. Overenie sme uskutočnili v súlade s medzinárodnými audítorскими štandardami. Tieto štandardy požadujú, aby audítor naplánoval a vykonal overenie tak, aby získal primerané uistenie, že informácie uvedené vo výročnej správe, ktoré sú predmetom zobrazenia v účtovnej závierke, sú vo všetkých významných súvislostiach v súlade s príslušnou účtovnou závierkou.

Informácie uvedené v konsolidovanej výročnej správe sme posúdili s informáciami uvedenými v konsolidovanej účtovnej závierke k 31. decembru 2013. Iné údaje a informácie, ako účtovné informácie získané z konsolidovanej účtovnej závierky a účtovných kníh sme neoverovali. Sme presvedčení, že vykonané overovanie je dostatočné a vhodné ako východisko pre náš názor.

Podľa nášho názoru účtovné informácie uvedené v konsolidovanej výročnej správe Spoločnosti sú v súlade s konsolidovanou účtovnou závierkou k 31. decembru 2013.

V Bratislave, 16. októbra 2014



ATFC, s.r.o., Bratislava
Licencia SKAU č. 150
Pribešova 11, 841 05 Bratislava
Licencia Skau č.150, IČO 35737689
Obchodný register, zložka 16463/B



Ing. Viera Hauerová
zodpovedný audítor
Licencia SKAU č. 494

KONSOLIDOVANÝ VÝKAZ O FINANČNEJ SITUÁCII

k 3 1 . 1 2 . 2 0 1 3 (v EUR)

za obdobie od mesiac rok mesiac rok
0 1 2 0 1 3 do 1 2 2 0 1 3

IČO

3 1 3 9 2 3 1 8

Obchodné meno (názov) účtovnej jednotky

S L O V I N T E G R A , a. s.

Právna forma účtovnej jednotky

A K C I O V Á S P O L O Č N O S Ť

Sídlo účtovnej jednotky, ulica a číslo

T E M A T Í N S K A 5 / A

PSC

Názov obce

8 5 1 0 5 B R A T I S L A V A



Smerové číslo telefónu

Číslo telefónu

Číslo faxu

0 0 4 2 1

3 2 3 0 2 0 0 0

Zostavená dňa: 07 10 2014	Podpisový záznam člena štatutárneho orgánu účtovnej jednotky alebo fyzickej osoby, 	Podpisový záznam osoby zodpovednej za zostavenie konsolidovanej účtovnej závierky: 
----------------------------------	---------------------------------------------------------------------------------------------------------------------------------------------------------------------------------	----------------------------------------------------------------------------------------------------------------------------------------------------------------------------------

KONSOLIDOVANÝ VÝKAZ O FINANČNEJ
SITUÁCII

za obdobie
k 31.12.2013

za obdobie
k 31.12.2012

AKTÍVA

<i>Neobežné aktíva</i>	199 348 070	229 314 116
Pozemky, budovy a zariadenia	94 208 766	96 390 983
Dlhodobý nehmotný majetok	891 226	1 100 093
Finančný majetok	0	0
Goodwill	12 018 594	20 582 691
Ostatné investície k predaju	92 229 484	111 240 349
<i>Obežné aktíva</i>	47 259 942	88 284 999
Peňažné prostriedky a ekvivalenty	18 704 840	57 460 341
Zásoby	10 125 889	9 394 725
Obchodné a iné pohľadávky	14 863 199	15 595 622
Daňové pohľadávky	259 582	713 033
Odložená daňová pohľadávka	1 842 274	2 015 871
Ostatné aktíva	1 464 158	3 105 407

AKTÍVA CELKOM

246 608 012

317 599 115

ZÁVAZKY

<i>Dlhodobé záväzky</i>	59 197 150	74 416 705
Bankové dlhodobé úvery	25 362 869	45 174 259
Odložený daňový záväzok	643 491	697 243
Ostatné dlhodobé záväzky	33 190 790	28 545 203
<i>Krátkodobé záväzky</i>	27 049 236	21 910 187
Obchodné a iné záväzky	9 924 721	9 405 360
Zamestnanecké požitky a sociálne zabezpečenie	865 054	1 007 878
Daňové záväzky	5 683 396	633 902
Krátkodobé pôžičky a úvery	5 655 996	4 144 277
Krátkodobé rezervy	3 309 176	3 083 749
Ostatné krátkodobé záväzky	1 610 893	3 635 021
ZAVAZKY SPOLU	86 246 386	96 326 892

VLASTNÉ IMANIE

Základné imanie	109 090 000	109 290 000
Vlastné akcie a podiely	-70 000	-145 000
Fondy	61 361 138	60 391 331
Nekontrolujúci podiel	0	0
Nerozdelený zisk/neuhradená strata minulých období	1 836 608	49 247 972
Zisk/strata bežného účtovného obdobia	-11 856 120	2 487 920
VLASTNÉ IMANIE SPOLU	160 361 626	221 272 223

VLASTNÉ IMANIE A ZAVAZKY CELKOM

246 608 012

317 599 115

KONSOLIDOVANÝ VÝKAZ KOMPLEXNÉHO VÝSLEDKU

za rok, ktorý sa skončil

3 1 . 1 2 . 2 0 1 3 (v EUR)

za obdobie od mesiac rok mesiac rok
0 1 2 0 1 3 do 1 2 2 0 1 3

IČO

3 1 3 9 2 3 1 8

Obchodné meno (názov) účtovnej jednotky

S L O V I N T E G R A , a. s.

Právna forma účtovnej jednotky

A K C I O V Á S P O L O Č N O S Ť

Sídlo účtovnej jednotky, ulica a číslo

T E M A T Í N S K A 5 / A

PSC

Názov obce

8 5 1 0 5 B R A T I S L A V A



Smerové číslo telefónu

Číslo telefónu

Číslo faxu

0 0 4 2 1

3 2 3 0 2 0 0 0

Zostavená dňa: 07 10 2014	Podpisový záznam člena štatutárneho orgánu účtovnej jednotky alebo fyzickej osoby 	Podpisový záznam osoby zodpovednej za zostavenie konsolidovanej účtovnej závierky: 
------------------------------	--------------------------------------------------------------------------------------------------------------------------------------------------------------------------------	----------------------------------------------------------------------------------------------------------------------------------------------------------------------------------

KONSOLIDOVANÝ VÝKAZ KOMPLEXNÉHO VÝSLEDKU	za obdobie roku 2013	za obdobie roku 2012
Tržby z predaja tovaru	2 188 032	2 292 737
Tržby z predaja vlastných výrobkov a služieb	91 298 041	101 011 204
Zmeny stavu vnútropodnikových zásob	136 225	162 331
Výsledok z predaja majetku	0	0
Ostatné výnosy	7 345 739	6 554 800
<i>Prevádzkové výnosy</i>	100 968 037	110 021 072
Spotreba materiálu a energie	66 911 173	71 406 655
Predaný tovar	956 054	753 621
Osobné náklady	11 671 863	12 235 528
Odpisy	9 732 614	8 789 811
Odpis GW	8 564 097	0
Služby	9 213 527	7 252 033
Ostatné náklady	3 527 961	3 865 251
<i>Prevádzkové náklady</i>	110 577 289	104 302 899
PREVÁDZKOVÝ VÝSLEDOK HOSPODÁRENIA	-9 609 252	5 718 173
Výnosové úroky	233 748	168 454
Tržby z predaja cenných papierov a podielov	42 000 000	21 005 000
Výnosy z dlhodobého finančného majetku	53 510	225 697
Ostatné finančné výnosy	514 814	3 344 884
<i>Finančné výnosy</i>	42 802 072	24 744 035
Nákladové úroky	2 237 997	1 298 323
Predané cenné papiere a podiely	42 894 212	22 551 507
Opravné položky k finančnému majetku	-3 045 080	525 938
Ostatné finančné náklady	2 667 349	3 491 290
<i>Finančné náklady</i>	44 754 478	27 867 058
VÝSLEDOK HOSPODÁRENIA PRED ZDANENÍM	-11 561 658	2 595 150
Daň splatná	333 707	421 105
Daň odložená	-39 498	-314 230
VÝSLEDOK HOSPODÁRENIA PO ZDANENÍ	-11 855 867	2 488 275
<i>Ostatný komplexný výsledok</i>		
Výsledok z precenenia	-261	-289
Daň odložená	-8	66
<i>Ostatný komplexný výsledok po zdanení</i>	-253	-355
KOMPLEXNÝ VÝSLEDOK PO ZDANENÍ CELKOM	-11 856 120	2 487 920
Nekontrolujúci podiel	0	0
KOMPLEXNÝ VÝSLEDOK PO ZDANENÍ	-11 856 120	2 487 920

KONSOLIDOVANÝ VÝKAZ O ZMENÁCH VO VLASTNOM IMANÍ

k 3 1 . 1 2 . 2 0 1 3 (v EUR)

za obdobie od mesiac rok do mesiac rok
0 1 2 0 1 3 1 2 2 0 1 3

IČO

3 1 3 9 2 3 1 8

Obchodné meno (názov) účtovnej jednotky

S L O V I N T E G R A , a. s.

Právna forma účtovnej jednotky

A K C I O V Á S P O L O Č N O S Ť

Sídlo účtovnej jednotky, ulica a číslo

T E M A T Í N S K A 5 / A

PSČ

Názov obce

8 5 1 0 5 B R A T I S L A V A



Smerové číslo telefónu

Číslo telefónu

Číslo faxu

0 0 4 2 1

3 2 3 0 2 0 0 0

Zostavená dňa: 07.10.2014	Podpisový záznam člena štatutárneho orgánu účtovnej jednotky alebo fyzickej osoby 	Podpisový záznam osoby zodpovednej za zostavenie konsolidovanej účtovnej závierky: 
----------------------------------	--------------------------------------------------------------------------------------------------------------------------------------------------------------------------------	----------------------------------------------------------------------------------------------------------------------------------------------------------------------------------

**KONSOLIDOVANÝ VÝKAZ
O VLASTNOM IMANIÍ**

	31 12 2012	prírastok	úbytok	31 12 2013
VLASTNÉ IMANIE	221 272 223	969 807	125 000	160 361 626
Základné imanie	109 145 000	0	125 000	109 020 000
Fondy	60 391 331	969 807	0	61 361 138
Podiel bez práva kontroly	0	0	0	0
Nerozdelený zisk/neuhradená strata	51 735 892			-10 019 512
	<i>49 247 972</i>		<i>47 411 364</i>	<i>1 836 608</i>
	<i>18 001 503</i>	<i>0</i>	<i>18 519 386</i>	<i>-517 883</i>
	<i>-15 513 583</i>	<i>4 175 346</i>	<i>0</i>	<i>-11 338 237</i>

výsledok hosp. minulých rokov

výsledok hosp. bežného obdobia

konsolid. úpravy HV bež. obdobia

KONSOLIDOVANÝ VÝKAZ PENÁŽNÝCH TOKOV - CASH FLOW

k 3 1 . 1 2 . 2 0 1 3 (v EUR)

za obdobie od mesiac rok do mesiac rok
 0 1 2 0 1 3 1 2 2 0 1 3

IČO

3 1 3 9 2 3 1 8

Obchodné meno (názov) účtovnej jednotky

S L O V I N T E G R A , a. s.

Právna forma účtovnej jednotky

A K C I O V Á S P O L O Č N O S Ť

Sídlo účtovnej jednotky, ulica a číslo

T E M A T Í N S K A 5 / A

PSČ

Názov obce

8 5 1 0 5 B R A T I S L A V A



Smerové číslo telefónu

Číslo telefónu

Číslo faxu

0 0 4 2 1

3 2 3 0 2 0 0 0

Zostavená dňa: 07 10 2014	Podpisový záznam člena štatutárneho orgánu účtovnej jednotky alebo fyzickej osoby, 	Podpisový záznam osoby zodpovednej za zostavenie konsolidovanej účtovnej závierky: 
----------------------------------	---------------------------------------------------------------------------------------------------------------------------------------------------------------------------------	----------------------------------------------------------------------------------------------------------------------------------------------------------------------------------

KONSOLIDOVANÝ VÝKAZ PEŇAŽNÝCH TOKOV - CASH FLOW

	za obdobie k 31.12.2013	za obdobie k 31.12.2012
Peňažné toky z prevádzkovej činnosti		
Výsledok hospodárenia za bežné účtovné obdobie	-11 561 658	2 595 150
Nepeniažné operácie	13 751 928	7 073 045
Odpisy dlhodob. nehmot. a hmotného majetku	18 296 711	8 789 811
Zmena stavu položiek časového rozlíšenia nákladov a výnosov	-382 879	788 419
Dividendy a iné podiely na zisku účtované do výnosov	-53 510	-225 697
Ostatné položky nepeniažného charakteru, vplývajúce na výsledok hospodárenia z bežnej činnosti, s výnimkou tých, ktoré sa musia uvádzať samostatne	-4 108 394	-2 279 488
Vplyv zmien stavu pracovného kapitálu, s výnimkou položiek, ktoré sú súčasťou peňažných prostriedkov a peňažných ekvivalentov	-11 596 172	29 300 552
Zmena stavu pohľadávok z prevádzkovej činnosti	1 185 874	-1 271 262
Zmena stavu záväzkov z prevádzkovej činnosti	-12 050 882	32 537 362
Zmena stavu zásob	-731 164	-1 965 548
Peňažný tok vytvorený v prevádzkových činnostiach, s výnimkou príjmov a výdavkov, kt. sa musia uvádzať na samostatných riadkoch	-9 405 902	38 968 747
Príjmy z dividend a iných podielov na zisku, s výnimkou tých, ktoré sa začlenia do investičných činností	53 510	225 697
Peňažný tok vytvorený v prevádzkových činnostiach, s výnimkou príjmov a výdavkov, kt. sa musia uvádzať na samostatných riadkoch	-9 352 392	39 194 444
Výdavky na daň z príjmov účtovnej jednotky	-617 149	-56 391
Čistý peňažný tok z prevádzkových činností	-9 969 541	39 138 053
Peňažné toky z investičných činností (IČ)		
Ostatné príjmy/výdavky vzťahujúce sa na investičnú činnosť (+/-)	35 278 050	8 734 924
Čisté peňažné toky z investičnej činnosti	35 278 050	8 734 924
Peňažné toky z finančných činností (FČ)		
Výdavky súvisiace so znížením vlastného imania	-62 500	-285 500
Výdavky na vyplatenie dividend a iných podielov na zisku	-64 001 510	-17 549 908
Čistý peňažný tok z finančných činností	-64 064 010	-17 835 408
Čisté zvýšenie, resp. zníženie peňažných prostriedkov	-38 755 501	30 037 569
Stav peňažných prostriedkov a peňaž. ekvivalentov na začiatku účt. obdobia	57 460 341	27 422 772
Stav peňažných prostriedkov a peňaž. ekvivalentov na konci účt. obd. pred zohľad. kurz.rozrd. ku dňu účt.záverky	18 704 840	57 460 341

* obchodovateľné krátkodobé finančné investície nie sú súčasťou peňažných ekvivalentov

KONSOLIDOVANÉ POZNÁMKY

k 3 1 . 1 2 . 2 0 1 3 (v EUR)

za obdobie od mesiac rok do mesiac rok
0 1 2 0 1 3 1 2 2 0 1 3

IČO

3 1 3 9 2 3 1 8

Obchodné meno (názov) účtovnej jednotky

S L O V I N T E G R A , a. s.

Právna forma účtovnej jednotky

A K C I O V Á S P O L O Č N O S Ť

Sídlo účtovnej jednotky, ulica a číslo

T E M A T Í N S K A 5 / A

PSC

Názov obce

8 5 1 0 5 B R A T I S L A V A


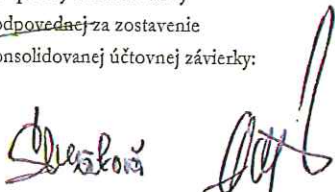
Smerové číslo telefónu

Číslo telefónu

Číslo faxu

0 0 4 2 1

3 2 3 0 2 0 0 0

Zostavená dňa: 07 10 2014	Podpisový záznam člena štatutárneho orgánu účtovnej jednotky alebo fyzickej osoby. 	Podpisový záznam osoby zodpovedajúcej za zostavenie konsolidovanej účtovnej zvierky: 
----------------------------------	---------------------------------------------------------------------------------------------------------------------------------------------------------------------------------	------------------------------------------------------------------------------------------------------------------------------------------------------------------------------------

1. KONSOLIDOVANÝ CELOK

1.1 Všeobecné informácie o konsolidovanom celku

Materská spoločnosť: SLOVINTEGRA, a.s.

Sídlo: Tematínska 5/A, 851 05 Bratislava

IČO: 31392318

DIČ: 200922541

Akciová spoločnosť SLOVINTEGRA, a.s.(ďalej len „Spoločnosť“) bola založená 27. februára 1995 a do Obchodného registra Slovenskej republiky zapísaná 6. apríla 1995. Hlavné činnosti Spoločnosti podľa výpisu z Obchodného registra sú: poskytovanie úverov alebo pôžičiek a sprostredkovanie poskytovania úverov a pôžičiek z peňažných zdrojov získaných výlučne bez verejnej výzvy a bez verejnej ponuky hodnôt a vedenie účtovníctva.

V roku 2013 mala Spoločnosť priemerný prepočítaný počet zamestnancov 16,66 z toho dvaja vedúci zamestnanci. Spoločnosť nie je neobmedzene ručiacim spoločníkom v iných účtovných jednotkách podľa § 56 ods. 5 Obchodného zákonníka.

Štatutárny orgán:

Predseda predstavenstva: Ing. Slavomír Hatina

Členovia predstavenstva: Ing. Jolana Petrášová

Ing. Dušan Durmis

Ing. Ivan Horvát

Ing. Ján Kavec, M.B.A., CSc.

Predseda dozornej rady: Ing. Daniel Krajniak

Členovia dozornej rady: Ing. Peter Ďatel

Ing. Jaroslav Linkeš

Ing. Euboš Čonka

Ing. Miroslav Švatarák

SLOVINTEGRA, a.s. - ovládané osoby a spoločnosti vstupujúce do konsolidácie



1. 2 Dcérske spoločnosti

Názov a sídlo: **SI Management Services, a.s.**
Tematínska 5/A, 851 05 Bratislava, Slovenská republika
Predmet činnosti: poskytovanie investičných služieb pre materskú spoločnosť a dcérske spoločnosti
IČO: 35 87 35 31
Podiel: 100% SLOVINTEGRA, a.s.
Počet zamestnancov: 2, z toho 1 vedúci

Názov a sídlo: **Trenčianske minerálne vody, a.s.,**
Tematínska 5/A, 851 05 Bratislava, Slovenská republika,
Predmet činnosti: stáčanie prírodnej minerálnej vody a výroba nealkoholických nápojov
IČO: 35 86 71 59
Podiel: 100% SLOVINTEGRA, a.s.
Počet zamestnancov: 21, z toho 2 vedúci

Názov a sídlo: **GRANITOL, akciová spoločnosť**
Partyzánska 464, 793 05 Moravský Beroun, Česká republika
Predmet činnosti: výroba výrobkov z plastov a setov, kovoobrábanie, zámočníctvo, hostinská činnosť, montáž, oprava vyhradených elektrických zariadení
IČO: 00 01 21 14
Podiel: 100% SLOVINTEGRA, a.s.
Počet zamestnancov: 329 z toho 17 vedúcich

Názov a sídlo: **SI Medical, s.r.o.,**
Tematínska 5/A, 851 05 Bratislava, Slovenská republika
Predmet činnosti: prevádzkovanie zdravotníckeho zariadenia – všeobecnej nemocnice s poskytovaním ambulantnej, ústavnej, jednodňovej zdravotnej starostlivosti a spoločných vyšetrovacích a liečebných zložiek v odboroch a v rozsahu podľa povolenia Bratislavského samosprávneho kraja – nemocnica s poliklinikou MEDISSIMO
IČO: 36 68 04 78
Podiel: 100% SLOVINTEGRA, a.s.
Počet zamestnancov: 94, z toho 10 vedúcich

Názov a sídlo: **SI REAL, s.r.o.**
Tematínska 5/A, 851 05 Bratislava, Slovenská republika
Predmet činnosti: prenájom nehnuteľností s poskytovaním iných než základných služieb spojených s prenájom hnutel'nych vecí
IČO: 36 29 27 88
Podiel: 100% SLOVINTEGRA, a.s.
Počet zamestnancov: 4, z toho 1 vedúci

Názov a sídlo: **SI PHARMA, s.r.o.,**
Tematínska 5/A, 851 05 Bratislava, Slovenská republika

Predmet činnosti: poskytovanie lekárenskej starostlivosti vo verejnej lekárni so zabezpečením
individuálne pripravovaných liekov, maloobchod, veľkoobchod
informatívne testovanie, meranie, analýzy a kontroly
IČO: 44 35 32 27
Podiel: 100% SLOVINTEGRA, a.s.
Počet zamestnancov: 4, z toho 1 vedúci

Názov a sídlo: **SLOVINTEGRA ENERGY, s.r.o.**
Tematínska 5/A, 851 05 Bratislava, Slovenská republika
Predmet činnosti: elektroenergetika v rozsahu výroby elektriny, dodávky elektriny, výroba tepla,
výroba demineralizovanej vody, prenájom hnutel'ných vecí
IČO: 35 96 84 86
Podiel: 100% SLOVINTEGRA, a.s.
Počet zamestnancov: 26, z toho 4 vedúci

Názov a sídlo: **GasTrading, s.r.o.**
Ul. Zeppelína 7, 934 01 Levice, Slovenská republika
Predmet činnosti: dodávka plynu, distribúcia plynu, odborné prehliadky, odborné skúšky a opravy
vyhradených technických zariadení plynových v rozsahu príslušného povolenia
IČO: 36 28 58 71
Podiel: 100% SLOVINTEGRA, a.s.
Počet zamestnancov: 16, z toho 4 vedúci

Názov a sídlo: **SI Teplo, s.r.o.**
Tematínska 5/A, 851 05 Bratislava, Slovenská republika
Predmet činnosti: výroba a rozvod tepla, prevádzkovanie verejných vodovodov II. kategórie
IČO: 45 56 04 04
Podiel: 100% SLOVINTEGRA, a.s.
Počet zamestnancov: 22, z toho 2 vedúci

Názov a sídlo: **SI HECU, s.r.o.**
Ul. Zeppelína 7, 934 01 Levice Slovenská republika
Predmet činnosti: úprava technologickej vody chladením
IČO: 46 576 002
Podiel: 100% SLOVINTEGRA, a.s.
Počet zamestnancov: 1, z toho 0 vedúcich

Názov a sídlo: **Opti-Growth – FirstOptimalGrowth**
Podiel: 99,9971 % SLOVINTEGRA, a.s.
00,0029 % SI Management Services, a.s.

Priemerný prepočítaný počet zamestnancov Skupiny ku dňu zostavenia účtovnej závierky bol 552,40 zamestnancov, z toho 44 vedúcich zamestnancov. Stav zamestnancov Skupiny k 31.12.2013 predstavoval 535 zamestnancov (k 31. 12. 2012 to bolo 557 zamestnancov).

Žiadna zo spoločností patriaca do Skupiny nemá kótované akcie na burze cenných papierov.

1.3 Východiská pre zostavenie konsolidovanej účtovnej závierky

Táto konsolidovaná účtovná závierka bola zostavená v súlade s § 22 zákona číslo 431/2002 Z. z. o účtovníctve v znení neskorších predpisov a v súlade s Medzinárodnými štandardmi pre finančné vykazovanie (ďalej IFRS) a ostatnými platnými IFRS; prijatými a účinnými v rámci EÚ k 31. decembru 2013 na základe splnenia veľkostných kritérií skupiny definovaných v ods. 10 vyššie citovaného zákona.

Konsolidované finančné výkazy Skupiny za rok, ktorý sa skončil k 31. decembru 2013 zahŕňajú finančné výkazy materskej spoločnosti a dcérskych spoločností. Všetky údaje uvedené vo finančných výkazoch vrátane Poznámok, sú uvedené v EUR.

Konsolidovaná účtovná závierka Skupiny bola zostavená za predpokladu nepretržitého trvania jej činnosti s účtovným obdobím kalendárny rok. Použité účtovné zásady sú konzistentné s účtovnými zásadami použitými v konsolidovanej účtovnej závierke zostavenej k 31. decembru 2012.

Konsolidovaná účtovná závierka zostavená za rok končiaci 31.12.2013 je uložená v sídle Spoločnosti. Dňa 28.1.2014 bola zverejnená v Obchodnom vestníku a v Zbierke listín.

2. POSTUPY KONSOLIDÁCIE A ÚČTOVNÉ ZÁSADY

Konsolidované finančné výkazy boli vypracované v súlade s Medzinárodnými štandardmi pre finančné vykazovanie International Financial Reporting Standards (ďalej len „IFRS“) prijaté Radou pre medzinárodné účtovné štandardy International Accounting Standards Board.

IFRS zahŕňajú: a) Medzinárodné štandardy finančného výkazníctva;
b) Medzinárodné účtovné štandardy
c) Interpretácie vydané Výborom pre interpretácie medzinárodného finančného výkazníctva (IFRIC) alebo bývalým Stálym interpretačným výborom (SIC).

S účinnosťou od 1.1.2013 upravuje konsolidovanú účtovnú závierku najmä medzinárodný účtovný štandard IFRS 10.

Ku dňu zostavenia Konsolidovanej účtovnej závierky boli schválené nasledujúce nové, resp. novelizované štandardy IFRS a interpretácie IFRIC:

IFRS 10 – Zjednotenie požiadaviek na prípravu a prezentáciu KÚZ do jedného štandardu, stanovenie konceptu kontroly ako rozhodujúceho faktoru;

IFRS 11 – Zmluvy o spoločnom podnikaní - nahrádza IAS 31 a SIC 13;

IFRS 12 – Zverejňovanie podielov v iných jednotkách – požiadavky pre zverejňovanie pre všetky podiely v dcérskych spoločnostiach, spoločných a pridružených podnikoch alebo nekonsolidovaných štruktúrovaných jednotkách vrátane sponzorovaných;

IAS 27 – bol zmenený názov na Individuálna účtovná závierka. Z pôvodného štandardu boli vyňaté ustanovenia o konsolidácii a vložené ustanovenia o individuálnych ÚZ z IAS 28 a 31;

IAS 28 – Investície v pridružených podnikoch a spoločných podnikoch - z pôvodného štandardu boli vyňaté ustanovenia o individuálnych ÚZ;

IFRS 13 - zavádza jednotnú definíciu reálnej hodnoty v IFRS;

IFRS 7 - Dodatok rozširujúci rozsah zverejnení ku kompenzácií finančných aktív a záväzkov;
IAS 1 - Dodatok ku zmene vykazovania ostatného komplexného výsledku;
IAS 12 - Dodatok k oceňovaniu odloženej daňovej pohľadávky a záväzku k investíciám
do nehnuteľností oceňovaných na reálnu hodnotu podľa IAS 40;
IAS 19 - Zamestnanecké požitky - Komplexná revízia štandardu;
IFRIC 20-Náklady na odstránenie skrývky v produkčnej fáze povrchovej bane

Zostavené finančné výkazy Skupiny k 31.12.2013 sú v súlade s novelizovanými, resp. novými medzinárodnými štandardami a interpretáciami.

Konsolidované finančné výkazy Skupiny boli zostavené na princípe historických nákladov okrem majetku a záväzkov, ktoré sa vykazujú v reálnej hodnote, a to derivátové finančné nástroje, obchodovateľné investície, investície k dispozícii na predaj a investície do nehnuteľností. Konsolidácia bola vykonaná akvizíčnou metódou a boli použité nasledovné konsolidačné operácie:

- eliminácia účtovnej hodnoty investície materskej spoločnosti v každej dcérskej spoločnosti a podielu materskej spoločnosti na vlastnom imaní každej dcérskej spoločnosti
- eliminácia vzájomných nákladov a výnosov a dividend
- eliminácia vnútro skupinových zostatkov a transakcií
- eliminácia zisku a straty obsiahnutej v položkách majetku skupiny, okrem prípadov, keď straty indikujú znehodnotenie majetku, ktorého sa týkajú

Konsolidované finančné výkazy vychádzajú z účtovných záznamov vedených podľa slovenskej legislatívy a zohľadňujú niektoré úpravy a reklasifikácie tak, aby boli v súlade s IFRS. Účtovné zásady, ktoré sa uvádzajú ďalej, sa uplatňovali konzistentne za všetky obdobia, ktoré sa v týchto finančných výkazoch prezentujú, vrátane otváraciej súvahy zostavenej za účelom transformácie na IFRS ku dňu prechodu, 1. januára 2004. Tieto pravidlá sa uplatňovali konzistentne aj v rámci účtovných jednotiek zahrnutých do Skupiny. V prípade odhadov a posúdení boli pri zostavení konsolidovanej účtovnej závierky použité účtovné zásady pre podobné transakcie a iné udalosti za podobných okolností.

Dcérske spoločnosti (Poznámka 1.2)

Dcérske spoločnosti sú tie, ktoré kontroluje materská spoločnosť. Kontrola existuje vtedy, ak má Spoločnosť právomoc riadiť priamo alebo nepriamo finančné a prevádzkové pravidlá za účelom získania úžitkov zo svojich aktivít. V zmysle požiadavky IFRS 10 sa pri stanovovaní kontroly berú do úvahy okamžité uplatniteľné hlasovacie práva.

Finančné výkazy dcérskych spoločností sú zahrnuté do konsolidovaných finančných výkazov od obdobia, kedy sa kontrola začala až do obdobia, v ktorom sa kontrola končí.

Konsolidovaná účtovná závierka zahŕňa účtovnú závierku Spoločnosti a dcérskych spoločností, ktoré Spoločnosť kontroluje. Znakom kontroly je, že Skupina je vystavená alebo vlastní práva na premenlivé výstupy na základe jej angažovanosti v tejto spoločnosti a má schopnosť ovplyvňovať tieto výstupy uplatňovaním svojho vplyvu nad spoločnosťou. Vplyv nad spoločnosťou znamená vlastníctvo existujúcich práv na riadenie dôležitých aktivít spoločnosti. Dôležité aktivity spoločnosti sú tie aktivity ktoré významne ovplyvňujú jej výstupy. Akvizície spoločností sa účtujú použitím nákupnej metódy účtovania, oceňovaním majetku a záväzkov reálnou hodnotou pri ich akvizícii, pričom dátum akvizície sa stanoví na základe dátumu vypořádania.

Nekontrolované podiely sú ocenené vo výške ich podielu na reálnej hodnote čistých aktív. Výnosy a náklady spoločností obstaraných alebo predaných počas účtovného obdobia sú zahrnuté do konsolidovanej účtovnej závierky odo dňa akvizície, prípadne do dňa, kedy boli predané.

Vykazovanie výnosov (Poznámka 4.1 a 4.2)

Výnosy sa vykazujú, ak je pravdepodobné, že do spoločnosti budú plynúť ekonomické úžitky spojené s transakciou a výška výnosu sa dá spoľahlivo určiť. Výnosy sa vykazujú po odpočítaní dane z pridanej hodnoty, spotrebnej dane a zľavy, po dodaní tovaru alebo poskytnutí služby a po prevode rizík a výhod. Tržby sa oceňujú v reálnej hodnote získanej protihodnoty alebo pohľadávok a predstavujú sumy, ktoré sa získajú za dodávky výrobkov a služieb v bežnom podnikaní. Tržby za dodávky sa zaúčtujú v momente, v ktorom sa výrobky a služby dodajú a v ktorom kupujúci nadobudne právo nakladať s tovarom ako vlastník.

Zahraničná mena

Transakcie v zahraničnej mene sa prepočítavajú kurzom dňa transakcie. Kurzové rozdiely, ktoré vznikajú, sa zaúčtujú do nákladov alebo do výnosov vo výkaze ziskov a strát. Ku dňu zostavenia súvahy sú peňažné položky majetku a záväzkov vyjadrené v zahraničnej mene prepočítané na kurz EUR platný v deň, ku ktorému sa zostavil výkaz o finančnej situácii. Nerealizované zisky a straty z dôvodov pohybov v kurzoch sa plne účtujú na účtoch konsolidovaného výkazu komplexného výsledku.

Zahraničné prevádzky predstavujú zahraničné dcérske a pridružené spoločnosti. Ich majetok a záväzky sa prepočítali na EUR kurzom ECB platným ku dňu, ku ktorému sa zostavil výkaz o finančnej situácii. Náklady a výnosy zahraničných prevádzok sa prepočítali na EUR kurzom ECB za sledované obdobie. Kurzové rozdiely pri prekurzovaní zahraničných prevádzok sú zaúčtované vo vlastnom imaní ako rezervy z prevodu a účtujú sa do výkazu komplexného výsledku pri predaji dcérskej alebo pridruženej spoločnosti.

Sociálne zabezpečenie a dôchodkové schémy

Spoločnosť odvádza príspevky na zákonné zdravotné, nemocenské a dôchodkové zabezpečenie a príspevok do Fondu zamestnanosti z objemu hrubých miezd podľa sadzieb platných pre daný rok. Náklady na sociálne zabezpečenie sa účtujú do výkazu komplexného výsledku v rovnakom období ako príslušné mzdové náklady. Spoločnosť nemá záväzok odvádzať z objemu hrubých miezd prostriedky do týchto fondov nad zákonom stanovený rámec.

Daň z príjmu (Poznámka 3.6)

Daň z príjmu pozostáva zo splatnej dane a odloženej dane. Splatná daň z príjmu sa vypočítava zo zdaniteľného zisku upraveného o pripočítateľné a odpočítateľné položky tvoriace daňový základ. Odložená daň sa počíta na všetky dočasné rozdiely medzi daňovou a účtovnou hodnotou majetku a záväzkov vo výške sadzby, ktorá sa očakáva pre obdobie, v ktorom sa bude majetok realizovať alebo v ktorom bude vysporiadaný záväzok (sadzba dane z príjmov od 1.1.2014 je 22%; k 1.1.2013 bola 23%).

Odložená daň sa účtuje na účty výkazu komplexného výsledku okrem prípadov, keď sa vzťahuje na položky, ktoré sa účtujú na účty vlastného imania. Hlavné dočasné rozdiely pre účely odloženej dane vznikajú z rozdielov medzi účtovnými a daňovými odpismi, z rozdielov medzi uznávaním leasingov pre daň z príjmu a momentom ich zaúčtovania, z tvorby fondov na precenenie.

Odložené daňové pohľadávky sa vykazujú pri všetkých odpočítateľných dočasných rozdieloch, umoriteľných a nevyužitých daňových zápočtoch a daňových stratách vtedy, keď je pravdepodobné, že sa vytvorí dostatočný zdaniteľný zisk, voči ktorému sa odložené daňové pohľadávky budú dať umoriť. Nezaúčtované odložené daňové pohľadávky a ich účtovná hodnota sú k ultému každého účtovného obdobia prehodnocované v každej účtovnej jednotke Skupiny.

Neobežný hmotný a nehmotný majetok (Poznámka 3.1)

Vlastnený majetok

Pozemky, budovy a zariadenia sa vykazujú v historicky obstarávacej cene zníženej o oprávky a prípadné zníženie hodnoty majetku. Obstarávacia cena dlhodobého majetku zahŕňa nákupnú cenu aj vedľajšie náklady obstarania ako sú prepravné, montáž, clo a ostatné priamo pripočítateľné náklady spojené s uvedením majetku do prevádzkyschopného stavu. Budovy a zariadenia vyrobené vo vlastnej réžii sa oceňujú priamym materiálom, priamou prácou a výrobnou réžiou.

Neobežný hmotný a nehmotný majetok sa odpisuje do nákladov vo výkaze ziskov a strát lineárne počas predpokladanej doby ekonomickej životnosti. Neobežný nehmotný majetok, ktorý má nedefinovateľnú životnosť sa neodpisuje. Pozemky sa neodpisujú. Obvyklé doby životnosti podľa hlavných skupín neobežného hmotného majetku sú nasledovné:

Budovy, stavby	20 a 40 rokov
Stroje, zariadenia, dopravné prostriedky	4 – 12 rokov
Dlhodobý nehmotný majetok	4 – 5 rokov

V súlade s IAS 36 sa ku dňu zostavenia finančných výkazov uskutočňuje prehodnotenie, či nedošlo k poklesu hodnoty majetku. Zistené straty z poklesu hodnoty sa účtujú na účty výkazu ziskov a strát. Použitá úroková sadzba pri výpočte súčasnej hodnoty budúcich tokov peňažných prostriedkov pri stanovení hodnoty z používania je tá, ktorá je primeraná z hľadiska spoločnosti v ekonomickom prostredí Slovenska. Neobežný majetok, ktorý je v procese obstarávania a je určený v budúcnosti ako investícia do nehnuteľnosti, sa účtuje až do doby dokončenia vo výške obstarávacích nákladov na účte nedokončených investícií. Po dokončení sa preklasifikuje na účet investície do nehnuteľnosti a oceňuje sa v reálnej hodnote.

Výdavky v súvislosti s výmenou komponentu, ktorý je súčasťou položky majetku, ale sa účtuje oddelene, vrátane výdajov na generálne opravy a veľké inšpekcie sa kapitalizujú. Ostatné výdavky nasledujúce po dátume obstarania sa priradujú k účtovnej hodnote majetku len vtedy, ak sa očakávajú budúce úžitky oproti pôvodnej výške. Ostatné výdavky sa zaúčtujú na účet nákladov výkazu ziskov a strát.

Majetok na leasing

Leasing sa klasifikuje ako finančný leasing vždy, keď sa podľa podmienok kontraktu transferujú všetky riziká a výhody vlastníctva na nájomcu. Všetky ostatné leasingy sa klasifikujú ako operatívny leasing. Majetok a záväzok získaný na základe finančného leasingu sa zaúčtuje v nižšej z reálnej hodnoty zo dňa obstarania a súčasnej hodnoty minimálnych leasingových splátok. Finančný náklad, ktorý predstavuje rozdiel medzi celkovou povinnosťou z finančného leasingu a reálnou hodnotou obstaraného majetku sa zaúčtuje vo výkaze ziskov a strát počas obdobia leasingu s použitím implicitnej úrokovej sadzby.

Neobežný majetok držaný na predaj

Neobežný majetok klasifikovaný ako držaný na predaj sa oceňuje nižšou zo zostatkovej hodnoty a reálnej hodnoty (mínus predajné náklady).

Goodwill (Poznámka 3.1 c)

Goodwill, ktorý vzniká pri konsolidácii, predstavuje prevýšenie obstarávacích nákladov investície nad podielom identifikovateľného majetku a záväzkov dcérskych a pridružených spoločností v reálnej hodnote. Goodwill sa zaúčtuje ako majetok a hodnotí sa najmenej raz ročne na pokles hodnoty. Strata z poklesu hodnoty sa zaúčtuje do výkazu ziskov a strát a neodúčtováva sa späť.

Pri predaji dcérskej alebo pridruženej spoločnosti sa goodwill zaúčtuje do výkazu ziskov a strát ako súčasť výsledku z predaja.

Investície

Investície do dlhových a majetkových cenných papierov (Poznámka 3.1 d)

Investície do cenných papierov sa účtujú v deň obchodu a sú prvotne ocenené obstarávacími nákladmi. Dlžné cenné papiere držané do splatnosti sa oceňujú v amortizovaných nákladoch a hodnotia sa na pokles hodnoty, ktorý odráža nenávratnosť súm. Ostatné investície sa klasifikujú ako obchodovateľné alebo k dispozícii na predaj. Tieto investície sa oceňujú v reálnej hodnote. Reálna hodnota je ich kótovaná hodnota ku dňu zostavenia súvahy. Zisky a straty z obchodovateľných cenných papierov sa účtujú na účty výkazu ziskov a strát, zisky a straty z cenných papierov k dispozícii na predaj sa účtujú do vlastného imania na účet oceňovacích rozdielov.

Investície do nehnuteľnosti

Investícia sa vykazuje v reálnej hodnote, ktorá sa určuje ročne na základe posudku nezávislého znalca. Reálna hodnota je založená na bežných cenách na aktívnom trhu pre podobné položky v tej istej lokalite a za tých istých podmienok. Výnosy a straty zo zmeny reálnej hodnoty sa účtujú do výkazu ziskov a strát.

Náklady na prijaté úvery a pôžičky

Všetky externé náklady na prijaté úvery a pôžičky sa účtujú do konsolidovaného výkazu komplexného výsledku. Náklady na prijaté pôžičky a úvery, ktoré priamo súvisia s kúpou, zhotovením alebo výrobou kvalifikovateľného majetku, sa aktivujú. Náklady na prijaté pôžičky a úvery sa aktivujú dotedy, kým majetok nie je pripravený na jeho zamýšľané použitie. Náklady na prijaté pôžičky a úvery tvoria nákladové úroky a ostatné náklady spojené s cudzími zdrojmi, vrátane kurzových rozdielov z úverov a pôžičiek v cudzej mene, použitých na financovanie týchto projektov v rozsahu, v akom sa považujú za úpravu úrokových nákladov. Náklady na prijaté úvery poskytnuté v rámci Skupiny boli eliminované.

Obchodné pohľadávky a iné pohľadávky (Poznámka 3.2. c)

Obchodné a ostatné pohľadávky sa vykazujú v ich nominálnej hodnote. Ich hodnota sa zníži prostredníctvom opravnej položky v odhadnutej sume, ak je opodstatnené predpokladať, že ich dlžník úplne alebo čiastočne nezaplatí. Pohľadávky z obchodného styku sú klasifikované ako obežné aktíva, pokiaľ sa očakáva, že budú zinkasované v rámci bežného obchodného cyklu, ktorým je obdobie rovné alebo kratšie ako 1 rok. V opačnom prípade sú vykazované ako dlhodobé aktíva.

Derivátové finančné nástroje

Finančné nástroje sa prvotne zaúčtujú v obstarávacích nákladoch. Následne sa oceňujú v reálnej hodnote. Reálna hodnota úrokového swapu je odhadnutá suma, ktorú by Skupina zaplatila alebo inkasovala na ukončenie swapu ku dňu súvahy, pričom sa berú do úvahy bežné úrokové sadzby a kreditná hodnota tretích strán. Reálna hodnota forward kontraktu na cudziu menu je jeho kótovaná trhová hodnota ku dňu súvahy, ktorá je súčasnou hodnotou kótovanej forwardovej ceny.

Skupina používa derivátové finančné nástroje za účelom zaistenia (hedžingu) voči rizikám zo zmien v zahraničných menách a úrokových sadzbách, ktoré vznikajú pri jej prevádzkovej, finančnej a investičnej činnosti. V súlade so svojimi firemnými pravidlami Skupina nevydáva derivátové finančné nástroje na účely obchodovania. Aj napriek tomu sa tie derivátové finančné nástroje, ktoré nespĺňajú podmienky hedžingu, účtujú ako obchodované nástroje.

Peňažné prostriedky a peňažné ekvivalenty (Poznámka 3.2 a)

Peňažné prostriedky a peňažné ekvivalenty zahŕňajú hotovosť, zostatky na účtoch v bankách a krátkodobo vysoko likvidné investície s nevýznamným rizikom zmien ich hodnoty, ktoré majú zostatkovú dobu splatnosti menej ako tri mesiace odo dňa obstarania. Za peňažné ekvivalenty sa nepovažujú krátkodobé finančné investície na obchodovanie.

Závazky (Poznámka 3.5)

Závazky predstavujú existujúcu povinnosť, ktorá vznikla z minulých udalostí, je pravdepodobné, že v budúcnosti zníži ekonomické úžitky a dá sa spoľahlivo oceniť. Závazky sú rozlišované na krátkodobé a dlhodobé. Závazok vysporiadaný v priebehu nasledovných dvanástich mesiacov je klasifikovaný ako krátkodobý, nad túto hranicu ako dlhodobý.

Rezervy (Poznámka 3.4)

Rezervy sú definované ako záväzky s neurčitým časovým vymedzením alebo neurčitou výškou. Zaúčtujú sa vtedy, keď existuje zmluvná alebo mimozmluvná povinnosť ako výsledok minulých udalostí a je pravdepodobné, že vyrovnaním záväzku nastane úbytok zdrojov predstavujúcich ekonomický úžitok, pričom je možné spoľahlivo odhadnúť výšku tejto povinnosti. Rezervy sa prehodnocujú ku koncu každého účtovného obdobia a ich výška sa upravuje tak, aby odrážala aktuálne najlepší odhad. Výška rezerv predstavuje súčasnú hodnotu výdavkov, ktoré zohľadňujú existujúce riziká a ktoré bude pravdepodobne treba vynaložiť na vyrovnanie daného záväzku.

Dividendy

Dividendy sa účtujú v období, v ktorom ich schválilo valné zhromaždenie

Vykázanie segmentov

Segment je odlíšiteľná časť skupiny zaoberajúca sa výrobou výrobkov alebo poskytovaním služieb (podnikateľský segment) alebo dodávaním výrobkov a služieb v určitom ekonomickom prostredí (geografický segment), ktorá je subjektom rizík a výhod odlišných od tých, ktorým sú vystavené iné segmenty. Prevádzkový segment je zložkou účtovnej jednotky, ktorý sa zaoberá podnikateľskými aktivitami, jeho prevádzkové výsledky sa pravidelne preverujú a má dostupné samostatné finančné informácie.

Podmienené aktíva a záväzky

Podmienené aktíva sa nevykazujú v konsolidovanej účtovnej zvierke, zverejňujú sa v poznámkach ku konsolidovanej účtovnej zvierke, ak je pravdepodobné, že z nich budú plynúť ekonomické úžitky a ak možnosť úbytku zdrojov predstavujúcich ekonomické úžitky nie je vzdialená.

3. INFORMÁCIE DOPLŇAJÚCE VÝKAZ O FINANČNEJ SITUÁCII

3.1 Neobežné aktíva	2013	2012
a) Dlhodobý nehmotný majetok	891 226	1 100 093
b) Dlhodobý hmotný majetok	94 208 766	96 390 983
c) Goodwill	12 018 594	20 582 691
d) Ostatné investície k predaju	92 229 484	111 240 349
S p o l u	199 348 070	229 314 116

a) Dlhodobý nehmotný majetok

Hodnotu tohto majetku vykážanú ku dňu konsolidovanej účtovnej závierky vo výške 891 tis. EUR predstavujú licencie, software a oceníteľné práva - ochranné známky Mítická v spoločnosti SLOVINTEGRA, a.s. splňajúce podmienku IAS 38.

b) Dlhodobý hmotný majetok

V tabuľke je uvedený pohyb dlhodobého hmotného majetku Skupiny za vykazované účtovné obdobie

Skupina	Dlhodobý hmotný majetok (obstarávacia cena - oprávky)				
	Pozemky	Budovy, stavby	Stroje, prístroje, zariadenia	Nedokončené investície	Ostatný majetok
Stav k 1.1.2013	4 820 901	36 383 061	49 352 667	4 736 919	156 161
Prírastky	56 988	822 807	1 267 900		
Úbytky				3 371 234	17 404
Stav k 31.12.2013	4 877 889	37 205 868	50 620 567	1 365 685	138 757

Pozemky, budovy a stavby sú vedené vo vlastníctve dcérskych spoločností: SI REAL, s.r.o., SLOVINTEGRA ENERGY, s.r.o., Trenčianske minerálne vody, a.s. GasTrading, s.r.o. a Granitol, a.s. Stroje, prístroje a zariadenia pozostávajú najmä z výrobných liniek, medicínskych prístrojov, generátorov, turbín, motorových vozidiel a ostatných zariadení potrebných pre chod spoločností v Skupine. Ostatný majetok tvoria umelecké diela a technické zhodnotenie medicínskeho prístroja v nájme v SI Medical, s.r.o.

K objemovo najvýznamnejším prírastkom dlhodobého majetku Skupiny patrili:

- obstaranie pozemkov v spoločnostiach SI REAL, s.r.o. a SLOVINTEGRA ENERGY, s.r.o.
- zaradenie výrobných technológií v SI HECU, s.r.o. do užívania v objeme 1 158 tis. EUR
- obstaranie a zaradenie stavieb v Trenčianske minerálne vody, a.s. a SI HECU, s.r.o. v objeme 608 tis. EUR

Prehľad dlhodobého majetku vo vlastníctve Skupiny podľa jednotlivých spoločností je uvedený v tabuľkách 1 a 2 nižšie.

Dlhodobý hmotný majetok Skupiny

stav k 1.1.2013

Tabuľka 1

SPOLOČNOSŤ	Dlhodobý hmotný majetok (OC - oprávky)				
	Pozemky	Stavby	Stroje, prístroje a zariadenia	Ostatný majetok	Nedokončené investície
GasTrading, s.r.o.	4 121	2 809 262	634 609		
Granitol, a.s. (CZ) *	32 122	2 538 448	6 451 380		1 503 154
SI Management Services, a.s.			44 921		
SI Medical, s.r.o.			1 311 061	101 060	
SI PHARMA, s.r.o.			374		
SI REAL s.r.o.	3 934 963	19 873 339	1 215 652	39 337	99 463
SI Teplo			27 142		
SLOVINTEGRA ENERGY, s.r.o.	654 998	8 424 194	37 930 204		1 374 517
SLOVINTEGRA, a.s.			19 921	15 764	
Trenčianske minerálne vody, a.s.	194 697	2 737 818	1 717 403		98 550
SPOLU	4 820 901	36 383 061	49 352 667	156 161	4 736 919

* Stav majetku spoločnosti Granitol, a.s. k 1.1.2013 bol kvôli odstráneniu dopadov vplyvu kurzových rozdielov počas roka a kvôli zachovaniu porovnania údajov prepočítaný kurzom 31.12.2013

Dlhodobý hmotný majetok Skupiny

stav k 31.12.2013

Tabuľka 2

SPOLOČNOSŤ	Dlhodobý hmotný majetok (OC - oprávky)				
	Pozemky	Stavby	Stroje, prístroje a zariadenia	Ostatný majetok	Nedokončené investície
GasTrading, s.r.o.	4 121	2 518 262	546 798		
Granitol, a.s. (CZ)	32 122	2 754 913	6 406 497		13 891
SI HECU, s.r.o.		500 920	1 088 760		
SI Management Services, a.s.			12 671		
SI Medical, s.r.o.			869 224	83 656	
SI PHARMA, s.r.o.					
SI REAL s.r.o.	3 988 326	18 764 272	1 062 580	39 337	51 550
SI Teplo			44 647		
SLOVINTEGRA ENERGY, s.r.o.	658 623	8 946 693	39 173 953		1 300 244
SLOVINTEGRA, a.s.			44 150	15 764	
Trenčianske minerálne vody, a.s.	194 697	2 720 808	1 423 428		
IFRS úprava **			- 52 141		
SPOLU	4 877 889	37 205 868	50 620 567	138 757	1 365 685

** IFRS úprava predstavuje rozdiel zostatkových cien predaného majetku medzi sesterskými spoločnosťami SI REAL a SI Medical a k nim prislúchajúca odložená daň.

c) Goodwill

Ku dňu zostavenia konsolidovanej účtovnej zvierky bol vykonaný test spätne ziskateľnej sumy peňazotvornej jednotky - dcérskej spoločnosti Granitol, a.s., ktorý preukázal, že účtovná hodnota je nižšia ako reálna hodnota peňazotvornej jednotky po odpočítaní nákladov na predaj, aj ako jej hodnota z používania. Strata zo zníženia hodnoty peňazotvornej jednotky bola alokovaná v prvom rade k vykazovanému goodwillu v súlade s IAS 36. V dcérskej spoločnosti Granitol, a.s. bola hodnota goodwillu znížená, odpísaná v celom objeme 8 564 tis. EUR (individuálna účtovná zvierka materskej

spoločnosti upravovaná nebola). Goodwill k 31.12.2013 vo výške 12 019 tis. EUR je vykázaný v SLOVINTEGRA ENERGY, s.r.o.

d) Ostatné investície k predaju

Skupina vlastní obchodovateľné investície Opti-GrowthFirstOptimalGrowth v hodnote 97 897 tis. EUR ku dňu účtovnej závierky. V porovnaní so stavom k 31.12.2012 došlo k poklesu hodnoty o 39 174 tis. EUR z dôvodu redemácie akcií. K finančnej investícii bola vytvorená opravná položka vo výške 2 313 tis. EUR, hodnota Opti-Growth je vyčíslená v reálnej cene. Podiel materskej spoločnosti tvorí 99,997 % a 0,003 % predstavuje podiel spoločnosti SI Management Services, a.s.

3.2 Obežný majetok

a) Peňažné prostriedky a ekvivalenty

Zostatky na bankových účtoch v bankách a peňažné prostriedky v pokladni predstavujú peniaze, ktoré drží Skupina vrátane krátkodobých bankových depozitov so splatnosťou tri mesiace a menej. Hodnota peňažných prostriedkov ku dňu zostavenia konsolidovanej účtovnej závierky predstavuje 18 705 tis. EUR (k 31.12.2012: 57 460 tis. EUR), z toho Opti-Growth 6 257 tis. EUR.

b) Zásoby

Zásoby Skupiny tvoria zásoby dcérskych spoločností: Granitol, a.s., GasTrading, s.r.o., SLOVINTEGRA ENERGY, s.r.o., SI Medical, s.r.o., SI PHARMA, s.r.o. a Trenčianske minerálne vody, a.s. Hodnota zásob na sklade bola upravená o nerealizovaný zisk a odloženú daň v SI Medical, s.r.o. (SI Medical, s.r.o. nakupuje od SI PHARMA, s.r.o.) a v Trenčianske minerálne vody, a.s. (nakupuje od Granitol, a.s.) a opravné položky k zásobám vytvoreným v SI PHARMA, s.r.o.(24 095) a SI Medical, s.r.o.(7 276).

Zásoby	2013	2012
Materiál	7 974 035	7 203 530
Nedokončená výroba	745 470	758 379
Hotové výrobky	1 328 229	1 444 483
Tovar	109 526	120 690
Opravná položka	-31 371	-132 357
Spolu	10 125 889	9 394 725

c) Obchodné a iné pohľadávky

Konsolidované pohľadávky Skupiny evidované ku dňu účtovnej závierky predstavujú 14 863 tis. EUR (k 31.12.2012: 15 596 tis. EUR), z toho dlhodobé vo výške 8 742 EUR v spoločnostiach SLOVINTEGRA ENERGY, s.r.o. a Granitol, a.s.

Opravné položky k pohľadávkam boli vytvorené v celkovom objeme 536 283 EUR, z toho:

Granitol, a.s.	430 743
SI Medical, s.r.o.	45 104
SLOVINTEGRA ENERGY, s.r.o.	35 220
Trenčianske minerálne vody, a.s.	14 321
SI Teplo, s.r.o.	10 500
SI PHARMA, s.r.o.	395

3.3 Bankové úvery

Konsolidované úvery	2013	2012
Bankové úvery dlhodobé	25 362 869	45 174 259
Bankové úvery krátkodobé	5 655 996	4 144 277
Spolu	31 018 865	49 318 536

Dlhodobé bankové úvery tvoria: bankový úver poskytnutý bankou EDMOND DE ROTHSCHILD, čerpaný materskou spoločnosťou SLOVINTEGRA, a.s. a bankové úvery od veriteľa Komerčná banka, poskytnuté dcérskej spoločnosti Granitol, a.s. na obstaranie neobežného majetku. Bankový úver Spoločnosti je zabezpečený akciami spoločnosti Opti-growthFirstOptimalGrowth (custody je v rovnakej banke). Krátkodobý bankový úver bol poskytnutý akciovej spoločnosti Granitol bankou ČSOB a Česká spořitelna, ktorý je zabezpečený postúpenými pohľadávkami spoločnosti Granitol, a.s..

3.4 Rezervy

Krátkodobé rezervy predstavujú 3 309 tis. EUR (k 31.12.2012: 3 084 tis. EUR). Dlhodobé rezervy Skupiny sú komentované v bode 3.5

3.5 Ostatné dlhodobé záväzky

Ostatné dlhodobé záväzky tvoria dlhodobé výnosy budúcich období v SI Medical, s.r.o. vo výške 460 tis. EUR a SI REAL, s.r.o., 71 tis. EUR a Trenčianske minerálne vody, a.s. vo výške 322 tis. EUR z prijatej dotácie na nákup výrobných technológií. Súčasťou dlhodobých záväzkov sú aj záväzky súvisiace s reštrukturalizáciou úverového portfólia v SLOVINTEGRA ENERGY, s.r.o., ktoré k ultimú účtovnej závierky predstavujú sumu 32 269 tis. EUR, kde bola časť úveru Skupiny nahradená cudzími zdrojmi. Zvyšok ostatných dlhodobých záväzkov tvorí dlhodobá rezerva na odchodné (9 tis. EUR) a dlhodobé záväzky do sociálneho fondu.

3.6 Odložené dane

V konsolidovanom výkaze o finančnej situácii za rok 2013 je vykázaný odložený daňový záväzok vo výške 643 tis. EUR zaúčtovaný v dcérskych spoločnostiach Granitol, a.s. (618 tis. EUR), SI Medical, s.r.o., SI Management Services, a.s. a odložená daňová pohľadávka vo výške 1 842 tis. EUR vytvorená v spoločnostiach SLOVINTEGRA ENERGY, s.r.o. (1 568 tis. EUR), Slovintegra, a.s., Trenčianske minerálne vody, a.s., GasTrading, s.r.o. a SI Teplo, s.r.o. najmä z dôvodu možnosti umorenia daňovej straty.

3.7 Základné imanie;

Základné imanie Spoločnosti ku dňu zostavenia konsolidovanej účtovnej závierky predstavuje 109 090 000 EUR (k 31.12.2012 109 290 000 EUR).

Upísané základné imanie Spoločnosti tvorí :

výška základného imania:	109 090 000 EUR
rozsah splatenia:	109 090 000 EUR
druh, podoba:	kmeňové, listinné
počet a menovitá hodnota:	9 618 ks, menovitá hodnota: 5 000 EUR
	122 ks, menovitá hodnota: 500 000 EUR

Materská spoločnosť v priebehu roka 2013 odkúpila vlastné akcie v celkovej výške 70 000 EUR (o túto hodnotu bude v roku 2014 znížené základné imanie Spoločnosti).

3. 8 Dane	2013	2012
Daň z príjmov splatná	333 707	421 105
Daň z príjmov odložená	-39 498	-314 230

Splatná daň Skupiny bola vypočítaná zo zdaniteľného štatutárneho zisku jednotlivých spoločností tvoriacich Skupinu so sadzbou dane z príjmov vo výške 23 %. Výpočet odloženej dane bol so sadzbou dane 22 % platnou pre obdobie od 1.1.2014.

3. 9 Fondy

Fondy materskej spoločnosti boli upravené o fondy z precenenia voči dcérskym spoločnostiam a úpravy fondov dcérskych spoločností. Stav fondov ku dňu zostavenie konsolidovanej účtovnej závierky predstavuje 61 361 tis. EUR (k 31.12.2012: 60 391 tis. EUR).

3. 10 Hospodársky výsledok	2013	2012
Nerozdelený zisk minulých rokov	1 836 608	49 247 972
Zisk (+)/strata (-) bežného účtovného obdobia	-11 856 120	2 487 920

Hospodársky výsledok minulých rokov tvorí nerozdelený zisk znížený o neuhradenú stratu jednotlivých spoločností Skupiny upravený o vlastné imanie dcérskej spoločnosti SI Financie, s.r.o., ktorá zanikla zlúčením k 1.1.2013 a o právne náklady na kúpu podielu v SLOVINTEGA ENERGY, s.r.o. Medziročný pokles nerozdeleného zisku minulých rokov tvoria najmä vyplatené dividendy v materskej spoločnosti v objeme 48 000 tis. EUR (dividendy zo zisku vytvoreného do roku 2003).

Konsolidovaný výsledok hospodárenia za rok 2013 je eliminovaný o:

- prijaté dividendy z Granitolu, a.s. a GasTradingu, s.r.o. vo výške 2 774 tis. EUR
- znížený o odpis goodwillu v Granitole, a.s. vo výške 8 564 tis. EUR
- upravený o rozdiel účtovných a daňových odpisov a odloženú daň z príjmov predaného dlhodobého majetku v Skupine 117 tis. EUR
- nerealizovaný zisk zo zásob na sklade a súvisiacu odloženú daň.

3. 11 Daňové pohľadávky a záväzky

Skupina eviduje voči Štátnemu rozpočtu SR daňovú pohľadávku vo výške 260 tis. EUR (k 31.12.2012: 713 tis. EUR) najmä z titulu nadmerného odpočtu DPH a súčasne daňový záväzok vo výške 5 683 tis. EUR (k 31.12.2012: 634 tis. EUR), ktorý okrem daňovej povinnosti DPH tvorí najmä osobitná zrážková daň z vyplatených dividend v materskej spoločnosti vo výške 5 202 tis. EUR.

3.12 Ostatné aktíva

V ostatných aktívach Skupina vykazuje časové rozlíšenie nákladov vo výške 1 464 tis. EUR.

4. INFORMÁCIE DOPLŇAJÚCE VÝKAZ KOMPLEXNÉHO VÝSLEDKU

4.1 <u>Konsolidované prevádzkové výnosy</u>	2013	2012
Tržby z predaja tovaru	2 188 032	2 292 737
Tržby z predaja výrobkov a služieb	91 298 041	101 011 204
Zmeny stavu vnútro podnikových zásob	136 225	162 331
Ine prevádzkové výnosy	7 345 739	6 554 800

Tržby z predaja tovaru, výrobkov, služieb ako i iné prevádzkové výnosy boli upravené o elimináciu vzájomných vzťahov a nerealizovaný zisk zo zásob na sklade. Zmeny stavu vnútro podnikových zásob sú evidované v dcérskych spoločnostiach Granitol, a.s. a Trenčianske minerálne vody, a.s. Iné prevádzkové výnosy tvoria najmä: pozitívny vplyv odchýlky elektrizačnej sústavy 3 025 tis. EUR, poisťné plnenie 1 497 tis. EUR, výnosy z pripísaných emisných kvót CO₂ vo výške 927 tis. EUR v spoločnosti SLOVINTEGRA ENERGY, s.r.o.

Prehľad tržieb z predaja tovaru, výrobkov a služieb podľa jednotlivých spoločností v Skupine je uvedený v nasledovných tabuľkách.

Spoločnosť	Tržby z predaja tovaru a výrobkov			
	Pred konsolidáciou	Hodnota eliminácie	Po konsolidácii	Podiel v %
GasTrading, s.r.o.	30 125 201	29 004 014	1 121 187	1,27
Granitol, a.s.	41 489 117	85 535	41 403 582	46,95
SI HECU, s.r.o.	790 398	790 398		
SI PHARMA, s.r.o.	1 093 940	91 557	1 002 383	1,14
SI Teplo, s.r.o.	4 682 953		4 682 953	5,31
SLOVINTEGRA ENERGY, s.r.o.	39 119 485	3 114 384	36 005 101	40,83
Trenčianske minerálne vody, a.s.	3 968 974	5 604	3 963 370	4,49
SPOLU	121 270 068	33 091 492	88 178 576	100,00

Spoločnosť	Tržby z predaja služieb			
	Pred konsolidáciou	Hodnota eliminácie	Po konsolidácii	Podiel v %
GasTrading, s.r.o.	184 201	182 391	2 526	0,03
SI HECU, s.r.o.	100	100		
SI Management Services, a.s.	545 849	201 130	344 719	6,49
SI Medical, s.r.o.	4 003 177	4 534	3 998 643	75,34
SI PHARMA, s.r.o.	3 383		3 383	0,06
SI REAL, s.r.o.	1 498 739	1 489 940	8 799	0,17
SI Teplo, s.r.o.	936 647	4 270	932 377	17,57
SLOVINTEGRA ENERGY, s.r.o.	399 967	397 250	2 717	0,05
Slovintegra, a.s.	156 696	140 276	16 420	0,31
Vplyv konsolidácie		1 382	- 1 382	
SPOLU	7 728 670	2 421 173	5 307 497	100,00

4. 2 <u>Konsolidované finančné výnosy</u>	2013	2012
Výnosové úroky	233 748	168 454
Tržby z predaja cenných papierov a podielov	42 000 000	21 005 000
Výnosy z dlhodobého finančného majetku	53 510	225 697
Ostatné finančné výnosy	514 814	3 344 884

Finančné výnosy upravené o elimináciu vzájomných vzťahov predstavujú výnosy z predaných akcií Opti-Growth vo výške 42 000 tis. EUR, dividendy z odkúpených akcií materskou spoločnosťou 54 tis. EUR a ostatné finančné výnosy v spoločnosti dosiahnuté najmä v Granitol, a.s. vo výške 439 tis. EUR.

4. 3 Prevádzkové náklady

Prevádzkové náklady Skupiny za rok 2013 boli vo výške 110 577 tis. EUR (k 31.12.2012: 104 303 tis. EUR), z toho najväčší podiel tvorili externé nákupy materiálu a energií vo výške 66 911 tis. EUR. Osobné náklady tvorili 11 672 tis. EUR a odpis goodwillu v Granitol, a.s. 8 564 tis. EUR.

Do tejto nákladovej položky bola vo výkaze komplexného výsledku presunutá aj časť nákladov súvisiaca s predajom tovaru v GasTradingu, s.r.o. vo výške 27 914 tis. EUR.

Spoločnosť	NÁKLADY NA MATERIÁL A ENERGIE			
	Pred konsolidáciou	Hodnota eliminácie	Po konsolidácii	Podiel v %
GasTrading, s.r.o.	28 014 597	1 500	28 013 097	41,87
Granitol, a.s.	33 928 683		33 928 683	50,71
SI HECU, s.r.o.	673 512	672 533	979	0,00
SI Management Services, a.s.	7 239	1 075	6 164	0,01
SI Medical, s.r.o.	672 419	333 824	338 595	0,51
SI PHARMA, s.r.o.	7 164	2 216	4 948	0,01
SI REAL, s.r.o.	233 706		233 706	0,35
SI Teplo, s.r.o.	4 135 193	2 440 351	1 694 842	2,53
SLOVINTEGRA ENERGY, s.r.o.	30 970 989	29 798 055	1 172 934	1,75
SLOVINTEGRA, a.s.	45 533	9 482	36 051	0,05
Trenčianske minerálne vody, a.s.	1 569 854	88 680	1 481 174	2,21
SPOLU	100 258 889	33 347 716	66 911 173	100,00

Spoločnosť	NÁKLADY NA SLUŽBY			
	Pred konsolidáciou	Hodnota eliminácie	Po konsolidácii	Podiel v %
GasTrading, s.r.o.	120 331	16 412	103 919	1,13
Granitol, a.s.	1 671 710		1 671 710	18,14
SI HECU, s.r.o.	73 669	63 410	10 259	0,11
SI Management Services, a.s.	162 835	46 823	116 012	1,26

SI Medical, s.r.o.	2 311 283	1 009 638	1 301 645	14,13
SI PHARMA, s.r.o.	58 604	36 215	22 389	0,24
SI REAL, s.r.o.	532 229	42 441	489 788	5,32
SI Teplo, s.r.o.	829 691	477 481	352 210	3,82
SLOVINTEGRA ENERGY, s.r.o.	4 164 655	69 503	4 095 152	44,45
SLOVINTEGRA, a.s.	307 786	160 683	147 103	1,60
Trenčianske minerálne vody, a.s.	1 000 955	97 615	903 340	9,80
SPOLU	11 233 748	2 020 221	9 213 527	100,00

4. 4 Konsolidované finančné náklady	2013	2012
Nákladové úroky	2 237 997	1 298 323
Predané cenné papiere a podiely	42 894 212	22 551 507
Opravné položky k finančnému majetku	-3 045 080	525 938
Ostatné finančné náklady	2 667 349	3 491 290

Finančné náklady Skupiny tvoria nákladové úroky v jednotlivých spoločnostiach, objemovo najvýznamnejšie sú v spoločnosti SLOVINTEGRA ENERGY, s.r.o., obstarávacie náklady predaných akcií Opti-Growth, rozpustenie vytvorených opravných položiek v priebehu účtovného obdobia a pri predaji akcií Opti-Growth a v ostatných finančných nákladoch sú kurzové rozdiely, bankové výlohy a poplatky.

4. 5 Ostatné náklady Skupiny

V ostatných nákladoch vo výške 3 527 961 EUR sú zahrnuté platené dane a poplatky, najmä miestne dane a daň z motorových vozidiel, tvorba rezervy na emisie v SLOVINTEGRA ENERGY vo výške 1 173 tis. EUR, poistenie majetku Skupiny a ostatné náklady, ktoré nie sú inde špecifikované.

5. SPRIAZNENÉ OSOBY

Transakcie medzi Spoločnosťou a jej dcérskymi spoločnosťami, ktoré sú spriaznenými osobami, sa eliminovali v konsolidácii. V priebehu vykazovaného účtovného obdobia jednotlivé spoločnosti Skupiny zrealizovali vzájomné transakcie so spriaznenými osobami nasledovne:

SPOLOČNOSŤ	Náklady		Výnosy	
	2013	2012	2013	2012
SLOVINTEGRA, a.s.	302 165	339 644	5 549 647	6 292 381
Trenčianske minerálne vody, a.s.	188 537	224 614	5 604	6 294
Granitol, a.s.		179	85 535	66 965
SI REAL, s.r.o.	1 097 366	1 103 651	1 532 026	1 738 253
SI Medical, s.r.o.	1 414 372	1 775 301	4 534	7 463
SI PHARMA, s.r.o.	41 158	63 093	91 607	164 371
GasTrading, s.r.o.	188 836	203 760	29 190 805	29 580 849
SLOVINTEGRA ENERGY, s.r.o.	31 136 253	32 070 443	3 511 634	2 677 721
SI Management Services, a.s.	47 898	52 444	201 130	194 975
SI Teplo, s.r.o.	2 917 832	2 686 474	4 270	1 425
SI HECU, s.r.o.	850 133	36 322	790 498	

SPOLOČNOSŤ	Pohľadávky		Závazky	
	2013	2012	2013	2012
SLOVINTEGRA, a.s.	40 264 115	40 120 364	33 039	-2 532
Trenčianske minerálne vody, a.s.	1 503	33 383	25 462	323 896
Granitol, a.s.				
SI REAL, s.r.o.	149 191	93 633	18 438 976	17 826 841
SI Medical, s.r.o.	20 920	59 551	2 009 702	99 709
SI PHARMA, s.r.o.	7 626	7 855	43 286	42 104
GasTrading, s.r.o.	1 902 453	1 661 437	3 287 917	2 122 044
SLOVINTEGRA ENERGY, s.r.o.	837 847	716 995	17 022 942	20 058 980
SI Management Services, a.s.	40 192	-29 464	18 685	17 274
SI Teplo, s.r.o.	89 437	228 184	589 703	724 708
SI HECU, s.r.o.	134 277		1 952 812	

Nákupy a predaje v rámci Skupiny sa uskutočnili za obvyklé ceny uplatňované voči nezávislým osobám. Rozdiel ceny komplexnej zdravotnej starostlivosti zakúpenej zamestnancami Skupiny v nemocnici s poliklinikou Medissimo a obvyklej ceny bol vyfakturovaný príslušnému zamestnávateľovi dotknutého zamestnanca. Pohľadávky a záväzky, ktoré sú nezaplatené, budú uhradené v peniazoch. Žiadne garancie sa neposkytli ani neprijali.

6. UDALOSTI PO DÁTUME ZÁVIERKY

Po 31. decembri 2013 nenastali udalosti, ktoré by významne zmenili prezentované údaje v konsolidovanej účtovnej závierke, na základe ktorých by bolo potrebné zmeniť alebo upraviť finančné výkazy alebo doplniť Poznámky.

Materská spoločnosť SLOVINTEGRA, a.s. v pozícii navrhovateľa je účastníkom súdneho sporu o zaplatenie 1.878 tis. Eur so spoločnosťou GEOSAN DEVELOPMENT SK a.s. ako odporcom.

Dcérska spoločnosť Granitol a.s. bola predaná k dátumu 20.5.2014 za kúpnu cenu 7.600 tis. Eur. Dopad výsledku predaja na Skupinu bude zohľadnený v konsolidovanej účtovnej závierke k 31.12.2014.

Dcérska spoločnosť SLOVINTEGRA ENERGY, s.r.o. zmenila k 1.7.2014 právnu formu zo spoločnosti s ručením obmedzeným na akciovú spoločnosť, došlo k navýšeniu základného imania a súčasne k zníženiu vlastníckeho podielu spoločnosti SLOVINTEGRA, a.s.